

منهج اللغة الإنجليزية للمبتدئين - 2
كتاب التمارين
English course for beginners -2
exercises book

إعداد الأستاذ
عادل فرحان الفولي



بِسْمِ اللَّهِ الرَّحْمَنِ الرَّحِيمِ

المقدمة

الحمد لله رب العالمين, والصلاة والسلام على أشرف الأنبياء والمرسلين, نبينا محمد وعلى آله وصحبه أجمعين،، أما بعد
فهذا كتاب التمارين لـ منهج اللغة الإنجليزية للمبتدئين - ٢ ، و فيه تمارين يتدرب عليها المتعلم من خلال ما تم دراسته في منهج اللغة الإنجليزية للمبتدئين - ٢ ، وقد حاولنا وبقدر المستطاع أن نجعله ملماً لما تمت دراسته.
والله وحده أسأل أن ينفع به. ولا تنسونا ووالدينا من دعوة صالحة بظهر الغيب.
لآرائكم واقتراحاتكم يمكن التواصل على الأرقام الموجودة في الأسفل.
ورحم الله من أهدانا عيوبنا.

والله أسأل أن يوفق الجميع لكل خير.

أ/ عادل فرحان عبدالله حسن الغولي

T\ Adel Farhan Abdullah Hasan Al ghauly.

جوال اتصال وواتس آب

Call & WhatsApp 00966533298175 – 00967778986551

البريد الإلكتروني

E-mail : a_ghoul2002@yahoo.com





الحروف المتحركة والساكنة

- الحروف المتحركة في اللغة الإنجليزية عددها أحرف

وهي :-

.....

- The Vowels are letters, they are :-

.....

- أما الحروف الساكنة فعددها حرفاً، وهي :-

.....

.....

.....

.....

The Consonants letters, they are:-

.....

.....

.....

.....





نطق الحروف في اللغة الإنجليزية

| م | الحرف | نطقه بالعربي | مثال |
|----|-------|--------------|------|
| ١ | A a | | |
| ٢ | B b | | |
| ٣ | C c | | |
| ٤ | D d | | |
| ٥ | E e | | |
| ٦ | F f | | |
| ٧ | G g | | |
| ٨ | H | | |
| ٩ | I | | |
| ١٠ | J | | |
| ١١ | K | | |
| ١٢ | L | | |
| ١٣ | M | | |
| ١٤ | N | | |
| ١٥ | O | | |
| ١٦ | P | | |
| ١٧ | Q | | |
| ١٨ | R | | |
| ١٩ | S | | |
| ٢٠ | T | | |
| ٢١ | U | | |
| ٢٢ | V | | |
| ٢٣ | W | | |
| ٢٤ | X | | |
| ٢٥ | Y | | |
| ٢٦ | Z | | |





نطق الحروف المركبة

| م | الحروف المركبة | نطقها بالعربي | مثال |
|----|----------------|---------------|------|
| 1 | th | | |
| 2 | ch | | |
| 3 | sh | | |
| 4 | ph | | |
| 5 | tion | | |
| 6 | gh | | |
| 7 | sure | | |
| 8 | ture | | |
| 9 | cial | | |
| 10 | su | | |





ألفاظ العقود

التي هي (100 - 10)

| الرقم | الرقم كتابة | نطقه بالعربي | الرقم | الرقم كتابة | نطقه بالعربي |
|-------|-------------|--------------|-------|-------------|--------------|
| 10 | | | 60 | | |
| 20 | | | 70 | | |
| 30 | | | 80 | | |
| 40 | | | 90 | | |
| 50 | | | 100 | | |

حروف الجر Prepositions

| حرف الجر | نطقه بالعربي | المعنى | حرف الجر | المعنى | نطقه بالعربي |
|----------|--------------|--------|----------|--------|--------------|
| Under | | | In | | |
| Between | | | On | | |
| Next to | | | Behind | | |





أكمل فيما يلي (انظر المثال الأول) :

| الصورة | المعنى | الجملة |
|--------|-------------------------|------------------------------|
| | الكرة تكون تحت السيارة. | The ball is the car. |
| | | The car is..... |
| | الكتاب يكون في الحقيبة | |
| | | The bag is |
| | | next to the home. |
| | | The tree is..... the houses. |







أكمل فيما يلي :-

| الصورة | المعنى | الجملة |
|--------|--------|-----------------------------|
| | | The box isthe car. |
| | | The chair isthe door. |
| | | The plain is the bed. |
| | | The tree is the car. |
| | | The ball is the box. |
| | | The ball isthe cars. |





صل بين الصورة وما يناسبها:

| | | |
|--------------------------------|--|---|
| The plain is under the bed. | |  |
| The ball is in the box. | |  |
| The chair is next to the door. | |  |
| The ball is between the cars. | |  |
| The tree is behind the car. | |  |
| The box is on the car. | |  |

صل بين الكلمة ومعناها :-

| | | |
|-------------|--|-----------------------|
| Father | | عمة أو خالة |
| Mother | | عم أو خال |
| Brother | | الزوج |
| Sister | | أب |
| uncle | | ابن العم أو ابن الخال |
| aunt | | أم |
| Grandfather | | أخت |
| Grandmother | | الزوجة |
| cousin | | أخ |
| Husband | | جدة |
| Wife | | جد |





صل بين الكلمة ومعناها فيما يلي:

| | | |
|--------------|--|-------------|
| Home | | غرفة النوم |
| Setting room | | شباك |
| ketchin | | باب |
| Bath room | | دولاب |
| bedroom | | المطبخ |
| Window | | دورة المياه |
| Door | | سقف |
| cupboard | | مكتبة |
| a lamp | | منزل |
| library | | غرفة الجلوس |
| Roof | | مصباح |





صل بين الكلمة ومعناها :

| | | |
|-------------|--|-------------|
| School | | صيدلية |
| hospital | | بنك |
| post office | | مكتبة |
| stadium | | مستشفى |
| garden | | عيادة |
| parking | | شرطة |
| Bank | | مدرسة |
| Book shop | | ملعب |
| bakery | | محكمة |
| pharmacy | | موقف سيارات |
| clinic | | مكتب البريد |
| court | | حديقة |
| police | | مخبز |

تحدث عن نفسك:

| | |
|---------------------|-------------|
| What is your name? | ما اسمك؟ |
| | |
| How old are you? | كم عمرك؟ |
| | |
| Where are you from? | من أين أنت؟ |
| | |





صل الجمل التالية

| | | |
|--|--|---|
| My father is a teacher. | | لدي ثلاثة إخوة، وأربع أخوات. |
| My mother is Housewife | | أنا أحب مدرستي |
| I have three brother, and four sisters. | | أبي يعمل مدرس |
| I love my school. | | أمي ربة بيت. |

صل بين أسماء أيام الأسبوع العربية والإنجليزية بشكل صحيح:

Saturday

الأربعاء

Sunday

الجمعة

Monday

الثلاثاء

Tuesday

الخميس

Wednesday

السبت

Thursday

الإثنين

Friday

الأحد









أكمل الحروف الناقصة في أسماء أيام الأسبوع (انظر المثال الأول):-

| | |
|--------------------|----------|
|sat.....urday | السبت |
|day | الأحد |
|day | الاثنين |
|sday | الثلاثاء |
|esday | الأربعاء |
|rsday | الخميس |
|day | الجمعة |

ضع ضمير الإشارة المناسب وضعه في المكان المناسب:-

| | |
|------------------------------------|---|
| These - This - that - those | |
| is a bed. |  |
| is a car. |  |
| are horses. |  |
| are Sheep. |  |





صل بين الكلمة ومعناها

| | | |
|-------------|--|----------|
| Apples | | العنب |
| Mango | | رمان |
| Orange | | جوافة |
| Banana | | تفاح |
| Grapes | | مانجو |
| Pomegranate | | تمر |
| Guava | | شمام |
| Dates | | برتقال |
| Melon | | التوت |
| Strawberry | | موز |
| Watermelon | | ليمون |
| Mulberry | | الفراولة |
| Lemon | | بطيخ |





أكمل أسماء الأشهر العربية:

| | | | |
|-------------|-----------|-----------------|--------------|
| | رجب | | محرم |
| Sha`ban | | Safar | |
| | رمضان | | ربيع الأول |
| Shawwal | | Rabi al-Thani | |
| | ذو القعدة | Jumada al-awwal | |
| Dhul Hijjah | | | جمادى الثاني |

أكمل أسماء الأشهر الإنجليزية

| اسم الشهر بالإنجليزية | اسم الشهر بالعربية | م | اسم الشهر بالإنجليزية | اسم الشهر بالعربية |
|-----------------------|--------------------|----|-----------------------|--------------------|
| | يوليو | 7 | | يناير |
| | أغسطس | 8 | | فبراير |
| | سبتمبر | 9 | | مارس |
| | أكتوبر | 10 | | أبريل |
| | نوفمبر | 11 | | مايو |
| | ديسمبر | 12 | | يونيو |





صل بين الشهر ومعناه باللغة الإنجليزية

| اسم الشهر بالإنجليزية | اسم الشهر بالعربية | م |
|-----------------------|--------------------|----|
| January | فبراير | 1 |
| September | يوليو | 2 |
| March | يناير | 3 |
| April | أغسطس | 4 |
| May | نوفمبر | 5 |
| June | مارس | 6 |
| February | أكتوبر | 7 |
| November | أبريل | 8 |
| December | سبتمبر | 9 |
| August | مايو | 10 |
| October | ديسمبر | 11 |
| July | يونيو | 12 |





أكمل الفراغ بكتابة اسم الفصل سواء عربي أو إنجليزي:

| | |
|----------------|----------------|
| autumn → | ← الربيع |
| winter → | summer → |

اكتب اسم الفصل باللغة الإنجليزية :

| | | | |
|--------|--------|-------|--------|
| الشتاء | الخريف | الصيف | الربيع |
| | | | |





صل بين الفصل ومعناه فيما يلي :

| | | |
|--------|--|--------|
| autumn | | الربيع |
| winter | | الصيف |
| spring | | الخريف |
| summer | | الشتاء |

- أكمل الفراغ بكتابة اسم الجهة سواء عربي أو إنجليزي:

| | |
|--------------|---------------|
| east → | ← شمال |
| ← غرب | south → |





أكمل الفراغات بكتابة اسم الجهة تحتها:

| | | | |
|-------|-------|-------|-------|
| غرب | شرق | جنوب | شمال |
| | | | |

صل بين الجهة ومعناها:

| | | |
|-------|--|------|
| west | | شمال |
| east | | جنوب |
| north | | غرب |
| south | | شرق |





صل بين الفعل ومعناه:

| معناه | الفعل |
|-------------|--------|
| يكتب | Give |
| يلعب | Call |
| ينظف | Ask |
| يقرأ | Come |
| يذهب | Use |
| يرى | Read |
| يطبخ | Feel |
| يفكر | Become |
| يأخذ | Want |
| يأتي | Write |
| يستخدم | Play |
| يعطي | Clean |
| يتصل - يدعو | Go |
| يسأل | See |
| يشعر | Cook |
| يصبح | Think |
| يريد | Take |





اكتب معاني ضمائر الملكية التالية :

| معناه | ضمير الملكية |
|-------|--------------|
| | Her |
| | its |
| | My |
| | our |
| | His |
| | your |
| | Their |

صل بين ضمير الملكية ومعناه :

| معناه | ضمير الملكية |
|-----------|--------------|
| حقه | My |
| حقه، حقها | your |
| حقها | our |
| حقهم | Their |
| حقك | His |
| حقي | Her |
| حقنا | its |

تم بحمد الله الجزء الأول من منهج اللغة الإنجليزية للمبتدئين - ٢ - كتاب التمارين

جوال اتصال وواتس آب: ٠٠٩٦٦٥٣٣٢٩٨١٧٥ - ٠٠٩٦٧٧٧٨٩٨٦٥٥١

Call & Whats up 00966533298175 - 00967778986551

Email: a_ghoul2002@yahoo.com البريد الإلكتروني :

