



GUIA DEL HAJ Y UMRA

Recoleccion y Preparacion

Talal bin Ahmed al-Aqeel

TRADUCCION: **EMAN FATHI AHMED**

CORDINADOR : **DIEGO OMAR MARTIN**

VERIFICACION Y CORRECCION: **ABDULWAHED GALEB AL MAGEDY**



Introduccion
por

El Ministro de Asuntos Islamicos, Dawha y Irshad

SALEH BIN ABDUL AZIZ BIN MUHAMED AL SHIEKH

Referencias

- *Aclaracion* por El Shaikh Abdul Aziz bin Abdullah bin Baz,
- *Sifatu al Jajy al umra* por El Shaikh Mohamed bin Saleh bin Uthaimin
- *Normas Para La mujer Muslumana* por El Dr.Saleh bin FawzanAl Fauzan.
- *Hosen AL Muslim* por El Shaikh Said bin whaf Al Qahatany
- *Fatua del Comite Permanente de invistigacion cientifica*

ح طلال بن أحمد العقيل، ١٤٢٢هـ
فهرسة مكتبة الملك فهد الوطنية أثناء النشر

العقيل، طلال بن أحمد
دليل الحاج والمعتمر، - جدة،
٨٠ صفحة، ١٧X١٢ سم
ردمك: ٩-٩٦٤-٤١-٩٩٦٠-٩٩٦٠
١- الحج - مناسك ٢- العمرة أ- العنوان
ديوي ٢٥٢,٥ ٢٣/٢٩١٧

رقم الايداع: ٢٣/٢٩١٧
ردمك: ٩-٩٦٤-٤١-٩٩٦٠-٩٩٦٠

حقوق الطبع محفوظة

هاتف: ٢٣٩١٨٠٠ - فاكس: ٦٩٨٦٣٥٥ - جوال: ٥٥٦٤٨٦٥٩

ص. ب: ١٨٤٥٥ - جدة ٢١٤١٥

المملكة العربية السعودية

٠٠٩٦٦٥٠٥٦٤٨٦٥٩

للمساهمة في طباعة الكتاب

لجنة توزيع المطبوعات الدينية على الحجاج والمعتمرين

شركة الراجحي المصرفية - حساب رقم ٢١٤٦٠٨٠١٠٠٨٨٠٠٤





الْحَجُّ أَشْهُرٌ مَّعْلُومَةٌ فَمَنْ فَرَضَ فِيهِنَّ الْحَجَّ فَلَا رَفَثَ وَلَا
فُسُوقَ وَلَا جِدَالَ فِي الْحَجِّ وَمَا تَفَعَّلُوا مِنْ خَيْرٍ يَعْلَمُهُ
اللَّهُ وَتَزَوَّدُوا فَإِنَّ خَيْرَ الزَّادِ النُّقُوءَ وَاتَّقُوا يَتَأُولَى
الْأَلْبَابِ ﴿١١٧﴾ لَيْسَ عَلَيْكُمْ جُنَاحٌ أَنْ تَبْتَغُوا
فَضْلًا مِنْ رَبِّكُمْ فَإِذَا أَفَضْتُمْ مِنْ عَرَفَاتٍ
فَاذْكُرُوا اللَّهَ عِنْدَ الْمَشْعَرِ الْحَرَامِ وَاذْكُرُوهُ كَمَا
هَدَانَكُمْ وَإِنْ كُنْتُمْ مِنْ قَبْلِهِ لَمَنِ الضَّالِّينَ ﴿١١٨﴾
ثُمَّ أَفِيضُوا مِنْ حَيْثُ أَفَاضَ النَّاسُ وَاسْتَغْفِرُوا اللَّهَ
إِنَّ اللَّهَ غَفُورٌ رَحِيمٌ ﴿١١٩﴾ فَإِذَا قَضَيْتُمْ مِنْ سَكَكُمْ
فَاذْكُرُوا اللَّهَ كَذِكْرِكُمْ آبَاءَكُمْ أَوْ أَشَدَّ ذِكْرًا
فَمِنَ النَّاسِ مَنْ يَقُولُ رَبَّنَا ءَانِنَا فِي الدُّنْيَا وَمَا لَهُ
فِي الْآخِرَةِ مِنْ خَلْقٍ ﴿١٢٠﴾ وَمِنْهُمْ مَنْ يَقُولُ رَبَّنَا ءَانِنَا
فِي الدُّنْيَا حَسَنَةً وَفِي الْآخِرَةِ حَسَنَةً وَقِنَا عَذَابَ النَّارِ ﴿١٢١﴾
أُولَئِكَ لَهُمْ نَصِيبٌ مِمَّا كَسَبُوا وَاللَّهُ سَرِيعُ الْحِسَابِ ﴿١٢٢﴾

INTRODUCCION

Alabado sea Alá, que hizo la peregrinación a Su Casa Sagrada
una obligación para todo musulmán capaz, e hizo la
aceptada Hajj una expiación por los pecados y transgresiones
Y paz y las bendiciones sean sobre Su Profeta escogido,
el más excelente de los que ha realizado tawaf
y sa y el más noble de los que ha elogiado
Alá y suplicado, y sobre su familia, su
compañeros y todos aquellos que han seguido su patrón
y el ejemplo.

Les doy la bienvenida, noble peregrino, a esta ciudad segura y me pregunto
Alá que le permiten completar los ritos del Haj árida
Umrah en la manera agradable a Él hecho puramente por Su
aceptación y correcta de acuerdo a la Sunnah de Su
Profeta, h Que Él aceptará pies y lo coloca en la balanza
de sus buenas obras.

Mi peregrino hermano, ya que no hay alquitrán cada grupo líder
y por cada viaje de una guía, el lector de la Ja
grupo es Profeta Muhammad y su guía es su
ejemplo y la Sunnah, porque él dijo: “Toma de mí
sus ritos del Hayy “. Por lo tanto, es responsabilidad de todos
que se acerca a la Casa de Allah para el Hayy o la Umrah a
aprender la forma en que se llevó a cabo por el Profeta a través
guías precisas y preguntando a los eruditos acerca de cualquier
incertidumbres uno puede tener ...

Este libro ahora delante de ti, noble peregrino, está escrito en
lenguaje claro y tiene un nuevo formato que se presenta
y simplifica para que las resoluciones relativas a Hajj y
Umrah, que espero que hacer uso de como su guía.

INTRODUCCION

Si tiene alguna duda o pregunta, la islámicas Asuntos o el Reino de Arabia Saudita estará a su servicio para aclarar todo lo que necesites saber. Va a encontrar en sus tiendas de campaña y cabañas estudiosos que pueden guiar y directas

usted, como Allah ha dicho el Exaltado, “Así que pido a la gente de el mensaje (es decir scolars) si usted no sabe “.

﴿٧﴾ فَسْأَلُوا أَهْلَ الذِّكْرِ إِنْ كُنْتُمْ لَا تَعْلَمُونَ

Me gustaría expresar profundo agradecimiento a mi hermano, shaikh Talal bin Ahmad al-Aqeel para la compilación de este Guía. Le pido a Allah que colocarlo y todos sus esfuerzos en este campo en el equilibrio de sus buenas obras, y para aumentar su recompensa y la de sus colegas de la Comisión para la distribución de publicaciones religiosas de peregrinos en Jeddah por su bendita obra.

will make him taste of a painful punishment”.

﴿٥٠﴾ وَمَنْ يُرِدْ فِيهِ بِإِلْحَادٍ بِظُلْمٍ نُذِقْهُ مِنْ عَذَابِ أَلِيمٍ

Si se me permite aconsejarle, querido huésped de Alá, les recuerdo usted y yo para utilizar este valioso tiempo para ganar la la aprobación de Aquel cuya huéspedes que se han convertido en el santuario de Su noble Casa y evitar cualquier cosa que le enoja, porque ha dicho Dios: “Y cualquiera se propone en ella [una escritura] de la desviación o delito -Nosotros lo hará sabor de un castigo doloroso “.

Le pido a Allah o acepte su Hayy y perdona su pecado, y Alá sabe mejores bendiciones y paz sobre su siervo y mensajero, nuestro imam belobed y el ejemplo, Muhammad y sobre su familia, sus compañeros y seguidores. Era - salamu alaikurn wa wa rahmatulahi barakatuh.

Ministro de Asuntos Islámicos, Da'wah and Irshad
Salih bin Abdul - Aziz bin Muhammad Aal ash-Shaikh



LA CASA ANCESTRAL (Al bayt al atiq)

Toda alabanza es debida a Al-láh, Señor de los mundos, que sus bendiciones y

paz sean sobre nuestro Profeta, su familia y compañeros.

La venerada Kaaba es llamada la "Casa Ancestral"

Es el punto de mira del corazón de los musulmanes en cada rincón del planeta.

Hacia ella se dirigen sus caras y corazones, dirigiéndose sólo a Al-láh con

humilde reverencia, cinco veces al día. Los musulmanes han viajado a la Casa

Ancestral de todas partes de la Tierra para realizar los ritos religiosos girando

alrededor de la Kaaba desde que fue erigida por el Profeta Abraham (con él sea

la Paz) para ser la primera casa para la adoración de Al-láh, donde Al-láh sería

adorado bajo la guía y la sabiduría de la fe pura y libre de superstición y

conceptos erróneos.

Al-láh, glorificado sea, dice:

إِنَّ أَوَّلَ بَيْتٍ وُضِعَ لِلنَّاسِ لَلَّذِي بِبَكَّةَ مُبَارَكًا وَهُدًى لِّلْعَالَمِينَ
فِيهِ آيَاتٌ بَيِّنَاتٌ مَّقَامُ إِبْرَاهِيمَ وَمَنْ دَخَلَهُ كَانَ ءَامِنًا وَلِلَّهِ عَلَى النَّاسِ حِجُّ
الْبَيْتِ مَنِ اسْتَطَاعَ إِلَيْهِ سَبِيلًا وَمَنْ كَفَرَ فَإِنَّ اللَّهَ غَفُورٌ عَلِيمٌ

سورة آل عمران

"He aquí que el primer Templo erigido para la Humanidad fue ciertamente el de Bekka (Meca) lugar bendecido y (fuente de) guía para todos los mundos, en

donde hay mensajes claros. Es el lugar en el que Abraham se situaba; quien

entra en él está a salvo. La peregrinación al Templo es un deber impuesto por

Al-láh a todos aquellos que puedan realizarla. En cuanto aquellos que niegan la verdad, ciertamente Al-láh puede prescindir de todos los mundos. (Q3:96-97)

PILARES DEL ISLAM

Querido musulmán:

Sabemos con certeza por el Profeta, - que Al-láh le bendiga y de paz- , según los libros de Bukhari y Muslim, que el Islam se construye sobre pilares:

Es evidente que la Peregrinación, Hajj, es uno de los pilares del Islam y que el Islam de cualquier persona capaz no es completo si no se realiza. Sin embargo, la peregrinación no es obligatoria más que una sola vez en la vida. Después de que Al-láh la hiciese obligatoria alguien preguntó al Profeta – que Al-láh le bendiga y colme de paz-: ¿Debemos hacerlo cada año, o Enviado de Al-láh? Y él respondió:“El Hach es (obligatorio)una vez,y el que lo realiza más veces,es de forma voluntaria. (lo narró el Imam Ahmed y Abu Daoud y el Nisaai. Hadiz sahih).

La Peregrinación debe realizarse sólo por Al-láh, no para ser visto o admirado. Al-láh, glorificado sea, dice en un hadiz qudsi:

“Soy el que menos necesita de nadie,no necesito socio alguno.Si alguien hace algo por Mí y por otro (al mismo tiempo),le abandono a él y a su socio”.(relatado en la colección de hadices de Musli y en la de Ibni Maya).

El Hach debe realizarse según como lo enseñaron Al-láh y su Mensajero -sobre él sean las bendiciones y la paz de Al-láh-.

Por ello aconsejamos a los hermanos y hermanas que quieren realizar el Hajj que no viajen hasta haber aprendido cómo lo hizo el Profeta -sobre él sean las Sbendiciones y la paz de Al-láh-cumpliendo así la orden del Mensajero de Al-láh que dijo:

“Aprended de mí vuestros ritos y devociones”.
(relatado por “Muslim”).

El dar testimonio de que no hay otra divinidad que Al-láh y de que Muhammad es un Mensajero de Al-láh.

El realizar las oraciones prescritas (el salát)

El pago debido a los pobres. (Zakat)

El ayuno en el mes de Ramadán

La peregrinación a la Casa sagrada de Al-láh (Hajj)



LA CONDUCTA APROPIADA DURANTE EL VIAJE DEL HAJ

1. El peregrino o peregrina debe tener la intención de hacer su peregrinación para que sea aceptada por Al-láh, buscando el acercarse a El, y no por motivos mundanales como la reputación o la fama.
2. Es preferible que el viajero escriba su testamento, dejando escrito lo que debe y lo que se le debe. Debe devolver a sus dueños cualquier bien que se tenga en custodia u obtener de estos permiso para mantenerlos, ya que nuestras vidas están en las Manos de Al-láh.
3. no debe arrepentirse de todos los pecados y desobediencias a Al-láh con pesar de conciencia sobre lo pasado y con firme determinación de no caer de nuevo en esos pecados.
4. Uno debe devolver lo que se haya apropiado injustamente, si lo ha hecho, y compensar a quien haya hecho injusticia. Si no pudiese, debe pedirles que le perdonen.
5. For Haj y Umra uno debe usar los medios adquiridos legalmente porque Al-láh es Puro y solo acepta lo que es puro.
6. Uno debe evitar todo tipo de daño a otras personas, con obras o palabras. Uno no debe empujar entre la multitud haciendo daño a otros. No debe hablar mal de otros ni repetir habladurías. Debe evitar la discusión con otros compañeros a no ser que sea con toda educación y para bien. No debe mentir ni decir sobre Al-láh algo de lo que no tenga conocimiento.

LA CONDUCTA APROPIADA DURANTE EL VIAJE DEL HAJ

7. El peregrino debe conocer y entender las normas que rigen el Haj y la Umra.
8. El peregrino debe cumplir atentamente sus deberes, el más importante de los cuales es la oración ritual –el salát- a su tiempo y en congregación. Debe aumentar sus devociones como la recitación del Corán, el recuerdo de Al-láh, la súplica, la amabilidad y buenas obras con otros, ayudando a los necesitados, dando limosna a los pobres, y el encomendar el bien y desaprobar lo que está mal.
9. Es muy recomendable que el viajero haga todo lo que pueda por escoger bien a sus compañeros de viaje.
10. El viajero debe mostrar buen carácter y ser educado con la gente. Esto incluye paciencia, perdón, amabilidad, tolerancia, modestia, generosidad, justicia, misericordia, honestidad, veracidad, lealtad, piedad etc.
11. Es aconsejable que el viajero exhorte a su familia para tengan presente a Al-láh, que es lo que Al-láh quiere de unos y otros.
12. Es aconsejable también que el peregrino recite con regularidad las oraciones y palabras que nos enseñó el Profeta, -sobre él sean las bendiciones y la paz de Al-láh-, entre las que se encuentran las dichas con ocasión de viaje. (ver p.75)

IHRAM

Ihram el primero de los ritos del Haj y la Umra.

Ihram quiere decir , en virtud de la intención (niyya), entrar en el estado de consagración específico para el Haj y la Umra. El tiempo para realizar la Umra puede ser cualquiera del año, pero el tiempo para el Hach es sólo en los meses del Hach que son: Shawal, Dul Qaada y los primeros diez días de Dul Haj.

Las obligaciones del Haj y Umra comienzan con el Ihram en el punto fijado a cierta distancia alrededor de la Meca, más allá del cual el peregrino no debe seguir ex-

cepto en estado de Ihram. (refer pag 10). Este punto es llamado miqát. En el momento en que un peregrino llega a su miqát correspondiente andando, en coche o en cualquier medio de transporte, debe realizar la ablución mayor, o baño (ghusl) y perfumarse si puede, aunque no es una falta grave el no bañarse. Se viste entonces con las dos piezas de tela blanca en las que consiste la ropa del estado de Ihram, alrededor de la cintura y la otra sobre los hombros. Para las mujeres no existe una ropa especial que llevar en estado de Ihram, pudiendo llevar cualquier ropa que cubra adecuadamente su cuerpo, de cualquier color, aunque no con demasiado ornamento.

Entonces el o ella declara su intención de realizar la Umra o el Haj diciendo: (ver pagina 15 para la explicación de estas expresiones)

Con estas palabras ha comenzado el "talbeya" que repetirá continuamente a partir de entonces anunciando que está en estado de consagración para la peregrinación (ihram). Si el peregrino se acerca al miqát por mar o por aire, el capitán o alguien de la tripulación lo anuncia a los pasajeros para que los que vayan a realizar Umra o Hach puedan prepararse para comenzar su ihram. Al momento de llegar al miqát comienzan a proclamar el talbeya para Umra o Haj. El peregrino puede ponerse la ropa de ihram en su casa antes de salir de viaje en barco o avión y recitar el talbeya al llegar al punto de miqát.

Los hombres recitan el talbeya en voz alta y las mujeres en voz baja.

"Labbaik para Umra" Si lo que quiere hacer es Umra.

"Labbaik para Umra con descanso intermedio hasta el Haj, si lo que quiere hacer es Hach at tamatu"

"Labbayk para Umra y Hach", si lo que quiere hacer es Haj al Qirán.

"Labbayk para Haj" si lo que quiere hacer es solo el Hach (al ifrad).

ANTES DEL IHRAM

Antes del Ihrám es recomendable hacer lo siguiente:

1. Recortarse las uñas y el bigote y depilarse las axilas y el pubis.
2. Bañarse si resulta fácil, aunque no es necesario.

Estas son prácticas provenientes de la sunna o práctica del Profeta, con él sean la paz y las bendiciones de Al-láh, aplicables tanto para hombres como mujeres.

3. El hombre se quita sus ropas ordinarias con costura y se pone las dos piezas del Ihram.
4. La mujer se quita su máscara o "niqáb". Puede cubrir su rostro ante extraños haciendo que parte del velo que cubre su cabeza caiga sobre el rostro sin que sea problema que le toque el velo la cara.
5. Tras el baño, el hombre se perfuma pero no pone perfume en su ropa de ihram. La mujer se pone un perfume ligero que no sea apreciable.
6. Tras hacer lo anterior el peregrino o peregrina declara su intención de hacer Umra o Haj y al hacerlo entra en el tado de Ihrám, incluso si no lo declara con palabras.. Uno puede hacerlo justo tras una de las oraciones rituales obligatorias – salát- o también hacerlo tras dos rakaas o ciclos de salát de sunna tras la ablución. Si alguien realiza la Umra o el Haj con la intención de hacerlo por otra persona, lo puede incluir esto en las palabras de inicio de Ihram: Labbayk para Umra o Hach por tal o cual persona.

No hay una oración o palabras específicas en la sunna para el momento de ponerse la ropa de ihram.

Estas son las palabras del talbeya:

"Labbayk Al-láhumma labbayk. Labbayka la charíka laka labbayk. Innal hamda wan-niamata laka wal mulk. La charíka lak". (Aquí me tienes Al-láh porque me has llamado, aquí me tienes sin nadie que se te asocie, aquí me tienes)

Cuando se recita el talbeya

Durante la Umra desde el momento del ihrám hasta el comienzo de las vueltas rituales a la Kaaba – tawáf- . Durante el Haj desde el momento de Ihrám hasta el arroje de piedras al pilar mayor (yamra) en la mañana del Eíd.

LOS PUNTOS DE MIQÁT PARA ENTRAR EN MECCA EN ESTADO DE IHRAM

LOS PUNTOS DE MIQÁT PARA ENTRAR EN MECCA EN ESTADO DE IHRAM

Dul Hulayfah

Es el miqát para los que vienen desde Medina. Hoy se le llama Abyar Ali. **Está a 450 km. de Meca.**

Al-Yuhfah

Es el miqát para los que vienen a través de Siria, Jordania, el norte del Hiyáz, norte de Africa y Egipto. Está cerca de la ciudad de Rabigh. **Está a 138 km de Meca.**

Qarn al Manazil

Para los que vienen de Nachd, Este de Arabia. Hoy es llamado as-Sayl al Kabír. **Está a 75 km de Meca.**

Yalamlam

Para los que vienen de Yemen y más al sur. Hoy la gente comienza el ihrám desde as-Sadiya, que **está a 92 Km. de Meca.**

Datu- Irq

Para los que vienen de Irak. **Está a 94 Km de Meca.**

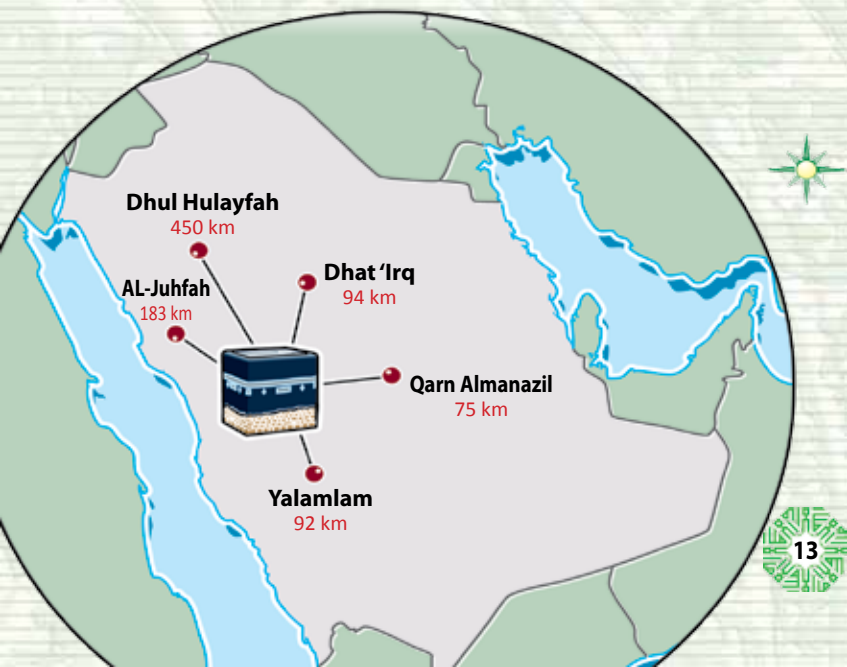
Es obligatorio para todo el que quiera hacer Haj o Umra comenzar su Ihrám antes de pasar estos puntos. Si pasa a sabiendas de esos puntos sin Ihrám a sabiendas, debe volver al punto para comenzar el ihrám y si no, debe sacrificar un cordero en Meca para su distribución entre los pobres.

Sobre estos puntos, o miqát, el Profeta , que Al-láh le bendiga y de paz, dijo:

“Son (puntos de referencia) para los que vienen desde ellos y después de ellos ya no es válida la intención de hacer Hach o Umra.”

(relatado en Bujari y Muslim).

Los que viven en Meca asumen su Ihram para Haj desde la misma Meca, pero para Umra deben salir de los límites del área sagrada del santuario, siendo el punto más cercano at Taneem. Los que viven dentro de la zona de los miqát, por ejemplo en Yedda, Masturah, Badr, Bahrah, Umm Salam o As-Sharai asumen el Ihrám desde sus casa. Para ellos su lugar de residencia es el miqát.



LO QUE ESTA PROHIBIDO DURANTE EL IHRAM



Una vez que el peregrino ha entrado en el estado de Ihram le está prohibido lo siguiente:



- Cortarse el pelo o la uñas (si algo de pelo cae inintencionadamente o si se cortan las uñas o el pelo por olvido o ignorancia de la norma, es disculpable).



- Usar perfume sobre el cuerpo o la ropa. (lo que queda de perfume en el cuerpo desde antes del ihram es permisible pero se debe lavar el perfume de la ropa)



- La caza de animales o cooperar en la caza dentro del recinto sagrado del santuario. Esto se aplica a todos los musulmanes y musulmanas estén o no en estado de ihram.



- Cortar o arrancar arboles o plantas verdes dentro del recinto sagrado que no hayan sido plantados por el Hombre. Esto se aplica también a todo musulmán o musulmana independientemente del Ihram.



- Recoger objetos que se hayan caído a otras personas en Meca a no ser que sea para ayudar a su propietario a encontrarlo. Esto también se aplica a todos estén o no en estado de ihram.



LO QUE ESTA PROHIBIDO DURANTE EL IHRAM

- Casarse o pedir la mano o concertar matrimonio para uno mismo o para otro, así como la relación sexual y todo lo que excite el deseo. El Profeta , que Al-láh le bendiga y le de paz, dijo:
- En estado de ihram, no se debe pedir o aceptar matrimonio.
- La mujer en ihram no puede llevar guantes ni niqab o burqa. (mascaras). En presencia de extraños cubre el rostro con parte de su velo de cabeza.
- Al hombre no le está permitido cubrirse la cabeza con ninguna prenda. en estado de ihram. Si lo hiciera por olvido o por ignorancia de la norma, debe descubrirse al momento sin necesidad de compensación alguna.
- Los hombres no deben llevar ropa que tenga costuras para ajustarse a la silueta como chaqueta, camisa, pantalones, ropa interior o zapatos. Si uno no puede encontrar una pieza para ponerse alrededor de la cintura puede usar pantalones anchos y si uno no encuentra sandalias puede usar zapatillas sin que tenga sin necesidad de compensación alguna.



LO QUE ESTÁ PERMITIDO DURANTE EL IHRÁM.



Durante el estado de ihrám uno puede hacer lo siguiente:



- Llevar reloj de pulsera, anillos, gafas, auriculares cinturón u sandalias por debajo de los tobillos.



- Protegerse del sol mediante una sombrilla o techo incluyendo el de los transporte.



- Llevar equipaje, colchonetas etc. sobre la cabeza.



- Vendarse las heridas.



- Cambiarse la ropa así como lavarla.

- Lavarse el cuerpo incluyendo la cabeza, y si cae algo de cabello intencionadamente es disculpable. Si un hombre se cubre la cabeza por olvido o ignorancia debe descubrirse inmediatamente pero no es necesaria compensación alguna.

DIFERENTES FORMAS DE REALIZAR LOS RITOS DEL HAJ.

DIFERENTES FORMAS DE REALIZAR LOS RITOS DEL HAJ.

1 Tamattu.

Umra seguido de

Haj
separadamente,

lo que requiere el sacrificio de un animal.

Uno asume el ihram para realizar Umra durante los meses del Haj (que son Shawal, Dul qaada, y las primera diez noches de Dul Hecha) diciendo "Labbayka para Umra con intervalo hasta el Haj". Tras completar las vueltas rituales a la Kaaba, tawáf, tras el recorrido de Saai de la umra y el cortarse algo de pelo, uno queda liberado de su estado de ihram y todas sus restricciones. Después, al llegar el 8º día del mes de Dul hecha, asume el ihram de nuevo para Haj desde el lugar de residencia y sale para completar los ritos del Haj. Debe ofrecer el sacrificio de un cordero o cabra, o compartir entre siete personas el de un camello o vaca. Si no puede hacer esto debe ayunar tres días durante el Haj y siete días tras llegar a su hogar.

2 Qirán.

Umra seguida

de Haj,

lo que requiere el sacrificio de un animal.

El peregrino aquí asume un solo ihram para la umra y el hach diciendo: "Labbayka para hacer Umra y Haj". Al llegar a Meca realiza el tawáf de la llegada y el recorrido de Saai, que sirve para ambos Umra y Haj. No se corta el pelo y permanece en ihram hasta el 8º día del mes de Dul Hecha cuando comienza los ritos del Haj. Entonces completa el Haj sin necesidad de realizar el Saai una segunda vez. También debe sacrificar un cordero o una cabra o participar con otras seis personas en el sacrificio de un camello o vaca.

3 Ifrád.

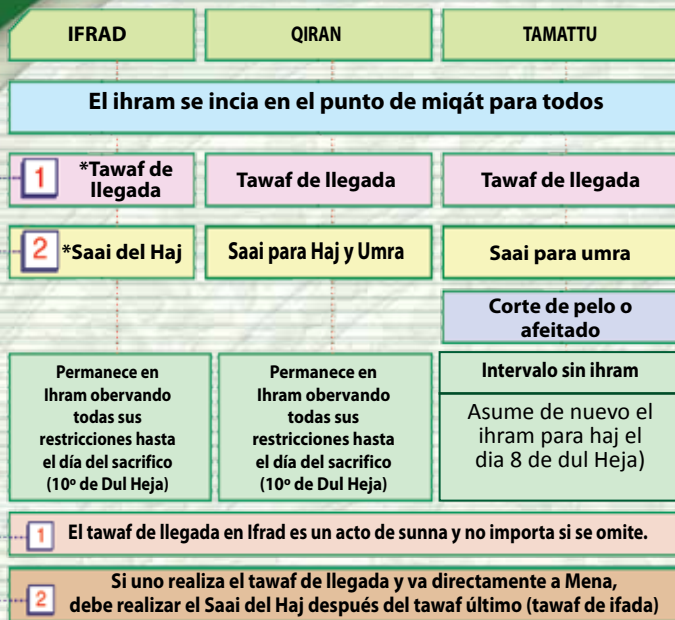
Sólo Haj.

No requiere sacrificio de animal.

Uno entra en ihram con la intención de realizar Hach solamente, diciendo: "Labbayka para Hach". Al llegar a Meca realiza el tawáf de llegada y el Saai para el Haj, permaneciendo en el estado de ihram hasta completar todos los ritos. No es necesario que sacrifique ningún animal puesto que no ha realizado la Umra junto con el Haj.

El Tamattu es preferible para los peregrinos que no traen animales para sacrificar en su viajes, y eso es lo que indicó el Profeta – que Alláh le bendiga y de paz- a sus compañeros. (Los que traen animales con ellos hacen Qirán y los residentes en Meca Ifrád solo.

Ang Pag-iihram ay sa Meeqat para sa lahat



Al niño menor de edad le viste el ihram su padre o tutor quien recita por él el talbeya. El niño entonces permanece en estado de Ihram con todas sus restricciones como un adulto. Para la niña menor, también su madre o tutor realiza por ella el rito de inicio al ihram y permanece así en estado de ihram con las mismas restricciones que los adultos. El cuerpo y la ropa de los niños menores deben permanecer puros durante el tawáf porque al igual que el salát requiere de estado de pureza ritual. Cuando el niño o la niña alcanzan la edad del discernimiento, asumen el ihram con el permiso de sus padres o tutores y realizan los ritos como los adultos.

DESCRIPCIÓN DEL UMRAH

" العمرة إلى العمرة كفارة لما بينهما و الحج المبرور ليس له جزاء إلا الجنة "



EL TAWAF DEL UMRAH

Cuando una persona con intención de hacer la umrah llega a Makkah,

Es ideal que tome un baño inmediatamente y después ir directo a la Mezquita al-Haram, la cual está ubicada en la Casa Antigua (la Kabah), para el ritual de Umrah. Y es aceptable también, si no toma un baño.

La persona entra a la mezquita al-Haram con su pie derecho, diciendo, Audhu Billahil-atheemi wa bi wajihil-kareemi wa sultanihil-qadeemi minashshaytanir- rajeem...Allahumma aftah lee abwaba rahmatik.

(Busco refugio en Allah, el Supremo, y en su noble semblante y su eterna autoridad sobre Shaytán, el maldito. Oh Allah, abre para mí las puertas de tu misericordia.)

Esta súplica (duaa) es lo que se pronuncia al entrar en cualquier mezquita. (Según Abú Dawud – saheeh)

La persona entonces se dirige a la honorable Kabah para comenzar su Tawaf.

Es una sunnah para el hombre el descubrir su hombro derecho y el brazo (idhtib). Esto se hace pasando el ihram superior por debajo del brazo derecho y cubriendo el hombro izquierdo en sus dos extremos.

Él entonces comienza su Tawaf en siete circuitos, Comenzando en la Piedra Negra. Es un acto sunnah el besar la Piedra Negra si uno es capaz de alcanzarla sin incomodar a la gente empujando. Y es un pecado insultar, golpear o dañar algún musulmán. Cuando el área está congestionada es suficiente apuntar a la Piedra Negra desde la distancia, diciendo: "Allahu Akbar" sin detenerse mientras uno pasa.

No está permitido empujar a otros o dañarlos en cualquier forma

EL TAWAF DEL UMRAH

El peregrino continúa circunvalando la Kabah,

recordando y mencionando a Allah, pidiendo su perdón y suplicando con cualquier du'a que desee o recitando el Qur'an a través de los v ciclos. La persona no debe levantar su voz al hacer sus súplicas, porque esto incomoda a otros que estén haciendo tawaf.

Mientras uno pasa ar-Rukn al-Yamani (La esquina Yemení)

la toca con su mano si puede hacerlo de manera fácil. Él no debe besarla o frotar su mano como algunos lo hacen, contrario a la sunnah del Profeta ﷺ. Cuando se es incapaz de tocarla con las manos, el deberá continuar su tawaf sin apuntar o diciendo "Allahu Akbar". Es una sunnah, cuando uno hace el tawaf, recitar entre la Esquina Yemení y la Piedra Negra:

"Rabbana atina fid-dunya hasanatan wa fil- akhirati hasanatan wa qina 'adhab an-nar."

رَبَّنَا آتِنَا فِي الدُّنْيَا حَسَنَةً وَفِي الْآخِرَةِ حَسَنَةً وَقِنَا عَذَابَ النَّارِ ﴿٢٠١﴾

سورة البقرة

(Qur-an 2:201)

De esta manera el Tawaf está completo,

comenzando cada ciclo en la Piedra Negra y terminando en esta. Para los hombres es sunnah caminar rápidamente y en pasos cortos

LA PIEDRA NEGRA



Esquina

Hijir

Piedra

Maqaam Ibrahim


Hacia as-Safa


El Tawaf comienza en la Piedra Negra y termina






PRÁCTICAS ERRÓNEAS DURANTE EL TAWAF

-  Caminar dentro del Hijr durante el Tawaf. Esto invalida el Tawaf porque el Hijr es parte de la Kabah y dentro de esta.

-  Tocar y frotar las manos sobre todas las esquinas de la Kabah o sus muros, puertas, telas, o el Maqam Ibrahim. Todo esto no está permitido ya que es de las innovaciones en la religión (bidah), lo cual no fue hecho por el profeta ﷺ.

-  El empujar y alborotar a hombres y mujeres en el tawaf, especialmente en la piedra negra y el maqam Ibrahim. Esto debe ser evitado estrictamente.

Luego de completar el Tawaf uno debe:

1. Cubrir su hombro derecho una vez más.
2. Rezar dos rakat detrás del Maqam Ibrahim si es posible con facilidad; de otra forma, en cualquier parte de la mezquita al-haram. Esta oración es una sunnah confirmada en la que uno (después de al-Fatihah) en el primer rakah:

سُورَةُ الْكَافِرُونَ

Surah al-Kafirun y en el segundo rakah: Surah al-Ikhlâs.

سُورَةُ الْاِخْلَاصِ

Si se recitan otras partes del Corán es aceptable

EL SAI DEL UMRAH

Pagkatapos maisagawa ang tawaf

Luego de completar el tawaf, Se dirige a comenzar su Sai de siete viajes a as-safa, recitando: "Innas-safa walmarwata min shaair illah "Ciertamente, as-safa y al-Marwah están entre los signos de Allah).

إِنَّ الصَّفَا وَالْمَرْوَةَ مِنْ شَعَائِرِ اللَّهِ

{2:157}, y agregando, "Comienzo con lo que Allah comenzó". Esto fue la práctica del Profeta ﷺ según narrado en saheeh Muslim

Luego se pone de pie en as-safa mirando a la Kabah,

alabando y glorificando a Allah y suplicándole, diciendo:

"La ilaha ill-Allahu wahdahu la shareeka lah. Lahul-mulku wa lahul-hamdu wa huwa ala kulli shay'n qadeer. La ilaha ill-Allahu wahdahu, anjaza wa dahu wa nasara abdahu wa hazamal-ahzaba wahdah."

"No hay dios sino Allah único sin coparticipes. Suyo es el dominio y suya es (toda) la alabanza y él es sobre todas las cosas poderoso. No hay deidad sino Allah único; Él cumplió su promesa y ayudó a su siervo y derrotó a los enemigos solo." Se repite esto tres veces,

Suplicando en el intermedio con lo que se desee, y si la persona hace menos que eso, no hay culpa. Él levanta sus manos solo durante la súplica, y no apunta al decir "Allahu Akbar"

(lo cual es un error común entre muchos peregrinos).

Entonces desciende de as-safa

en dirección de al-Marwah y suplica con cualquier dua que venga a la mente para él, su familia y los musulmanes en general. Al alcanzar la marca verde, los hombres (y no las mujeres) deben correr hasta que lleguen a la segunda marca, después de lo cual se camina normal hasta la llegada de al-Marwah.

AL – MARWAH

Luego de llegar a al-Marwah,

- Uno mira al Kabah y suplica como lo hizo en as-safa con cualquier súplica que se desee. Se continúa caminando a la marca verde, luego corre (hombres solamente) entre los dos y después camina hacia as-safa. Así, se han completado dos viajes – uno desde as-Safa hasta al-Marwah y el otro desde al-Marwah hasta as-Safa. Se continúa hasta terminar siete viajes, terminando en al-Marwah.
- No hay culpa en ella/él si se completa el Sai en una silla de ruedas si se está incapacitado por fatiga o enfermedad.



Una mujer que tiene sangrado menstrual o postparto

- Puede completar su sai (pero no tawaf) porque el área de sai no es parte de la mezquita al-haram.

Entre los errores comunes que se cometen está:



Para las mujeres correr entre las dos marcas verdes.

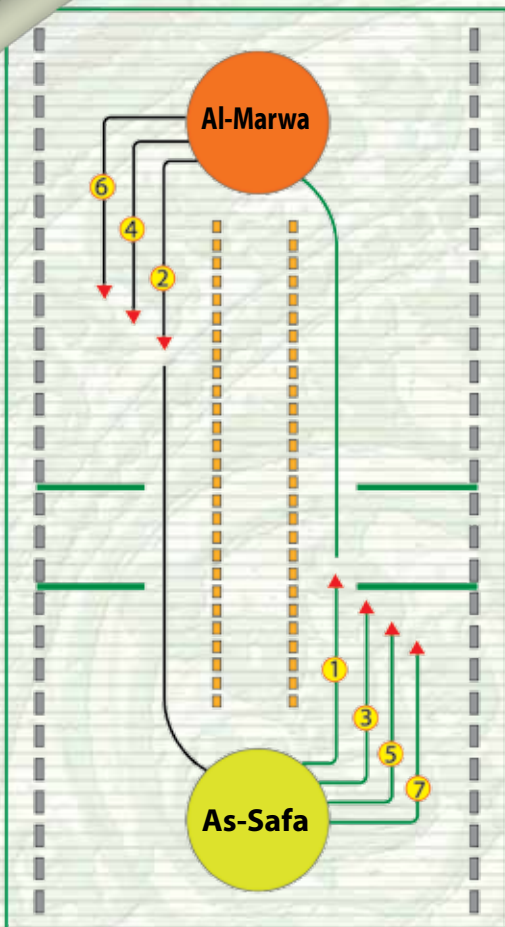
- Después de completar el sai, el hombre se corta o afeita el cabello (afeitar es preferible). Cuando se corta el cabello, algunas partes deben ser afeitadas desde toda la cabeza
- La mujer corta desde el largo de su pelo lo que equivale al ancho de un dedo



Con esto, los ritos de Umrah están completos

y uno está libre de todas las restricciones de ihram

SAI COMIENZA EN AS SAFA Y TERMINA EN AL-MARWAH

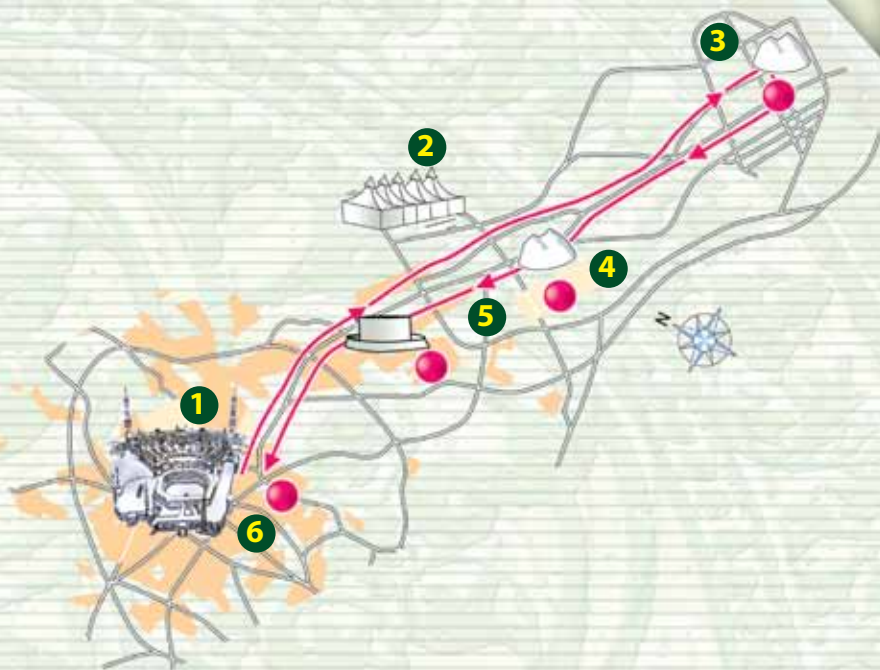


Al llegar a la marca verde, los hombres (y no las mujeres) deben correr hasta que lleguen a la



DESCRIPCIÓN DEL HAJJ

{ الْحَجُّ أَشْهُرٌ مَّعْلُومَةٌ }



El Día de Tarwiyah

EL 8 DE DHUL-HIJJAH

El Día de Tarwiyah

El día de Tarwiyah

El rito del hajj comienza el día 8 de Dhul-Hijjah, que es llamado el día de Tarwiyah.

Este día el peregrino de Tamattu asume ihram para el Hajj en la mañana. Antes de hacerlo, el hace lo que hizo antes del ihram para la Umrah – bañarse, usar perfume, etc. Él hace la intención para ihram desde donde sea que se esté quedando o residiendo.

Aquellos de Qiran y Ifrad ya están en ihram.

Los peregrinos en estado de ihram para Tamattu, Qiran y Ifrad todos salen a Mina antes del mediodía, y allí rezan duhr, asr, maghrib y isha. Cada oración se hace en su tiempo correspondiente y no se combinan, pero las oraciones de cuatro rakah se reducen a dos. Pasan la víspera del día 9 de Dhul-Hijjah en Mina y hacen oración fajr ahí. Cualquiera que hubiera estado en Mina antes del día de Tarwiyah asume ihram ahí la mañana de ese día.

La sunnah es pasar el día de Tarwiyah en Mina, se hace la oración fajr el día 9 y luego se espera al amanecer. Luego los peregrinos avanzan hasta 'Arafat, calmada y tranquilamente, alabando a Allah o recitando el Qur'an, y especialmente repitiendo seguido el talbiyah, así como "La ilaha ill-Allah", "Allahu akbar" y "Al-hamdulillah".

Antes del mediodía



Oraciones duhr, asr, maghrib y isha



Pasar la noche

EL NUEVE DE DHUL-HIJJAH

El día de Arafah

El quedarse en Arafah está entre los pilares del Hajj, sin lo cual el hajj queda invalidado.

El profeta ﷺ dijo:

“El Hajj es Arafah.”

(Narrado por Abu Dawud en saheeh at-Tirmidhi)

El día de Arafah

Es un día muy bendecido.

Ahí se reúnen multitudes de peregrinos en la llanura de Arafat donde los musulmanes permanecerán hasta la puesta de sol. En ese día Allah se vanagloria de ellos frente a los ángeles.

En el saheeh Muslim, Aishah (Allah esté complacido de ella) reporta que El Profeta ﷺ dijo:

« ما من يوم أكثر من أن يعتق الله فيه عبداً من النار من يوم عرفة ، وأنه ليدنو عز وجل ثم يباهي بكم الملائكة فيقول سبحانه وتعالى : ما أراد هؤلاء ، »

“No hay día en que Allah libere tantos de sus siervos del fuego como en el día de Arafah. Ciertamente, se acerca y se vanagloria de ellos a los ángeles y dice,

“Qué es lo que desean?”

Deseamos de Allah su favor y amabilidad...

Desde el amanecer



Hasta el ocaso



El día de Arafah

El día de Arafah

Es una práctica sunnah para el peregrino detenerse en Namirah al mediodía para las oraciones Dhuhr y Asr y escuchar el discurso (khutbah) si es posible. De otra forma, debe entrar a Arafah y asegurarse que está dentro del borde. Hay numerosas señales en el camino que muestran la ubicación de los límites. Toda la planicie de Arafah es un lugar destacado.

Arafah



Oraciones Dhuhr y Asr se unen y

El peregrino debe cuidar este gran día para hacer el mejor uso de su tiempo en recitar el talbiyah, buscando el perdón de Allah, confirmando su Unicidad y alabándole. Él debe dirigirse a Allah, grandísimo y majestuoso, con humildad, poniendo sus más denodados esfuerzos en súplica para él, su esposa e hijos y sus hermanos musulmanes.

Durante el mediodía, el Imam da un discurso a la gente, recordando, recomendando e instruyendo. Luego lidera a los peregrinos en la oración duhr y asr, combinadas y reducidas, con un adhan y dos

iqamahs como el Profeta ﷺ hizo. Ninguna otra oración se realiza antes o después.

Los peregrinos deben tener cuidado en este día bendecido de evitar cometer cualquier pecado que pudiera privarles algunas de las grandes recompensas en este noble día y



Después del ocaso





Muzdalifah





ALGUNOS ERRORES COMUNES

En el día de Arafah, muchos peregrinos cometen errores que se les debe prestar atención:

-  Sentarse fuera de los límites de Arafah, permaneciendo allí hasta que el sol se pone, y luego de eso, salir a Muzdalifah. Quienquiera que haga esto no ha realizado el Hajj.
-  Dejar Arafah antes de la puesta de sol. Esto no está permitido ya que es contrario a la práctica del Profeta ﷺ .
-  Cualquiera que haga eso debe regresar antes de la puesta de sol, de otra forma tendrá que sacrificar un animal como pago.
-  Empujar y estorbar para escalar a la cima del Monte Arafah (el Monte de la Misericordia), frotar las manos ahí y hacer oración ahí. Todo esto está entre las innovaciones que no tienen base en la religión. Además, puede ser físicamente perjudicial. Mirar hacia el monte durante las súplicas.



La sunnah es mirar a la Qiblah (dirección de la Kabah) durante la súplica.



MUZDALIFAH

Luego de la puesta de sol el día 9 de Dhul-Hijjah,

Las caravanas de los peregrinos comienzan a moverse, con la bendición de Allah, hacia al-Mashar al-Haram en Muzdalifah para realizar la oración maghrib e isha unidas y reducidas, con un solo adhan y dos iqamahs tan pronto lleguen. Ellos pasan entonces la noche ahí, recordando a Allah, alabando y agradeciéndole por su favor sobre ellos cuando les permitió estar presentes en Arafah.

Luego de llegar a Muzdalifah, algunos peregrinos cometen los siguientes errores:

Después del Ocaso



A Muzdalifah



Rece el maghrib y el isha unidos y reducidos

Pase la noche en

Oración Fajr

Alabe a Allah y suplique

Recoga siete piedrecillas



A Mina

- Adelantarse para recoger piedrecillas para apedrear antes del maghrib y el isha resumidos
- El creer que las piedrecillas deben ser recogidas solo en Muzdalifah.
- La práctica sunnah es pasar la noche en Muzdalifah y hacer la oración fajr allí.

Es permitido para mujeres, niños, débiles o enfermos y sus cuidadores el salir para Mina antes de la medianoche.

Luego que el peregrino realiza la oración fajr, es deseable que se pare en al-Mashar al-haram (un monte ubicado en Muzdalifah) o cualquier otra parte de Muzdalifah, mirar al Qiblah, alabar a Allah y suplicar tanto como sea posible. Luego debe salir antes del amanecer.

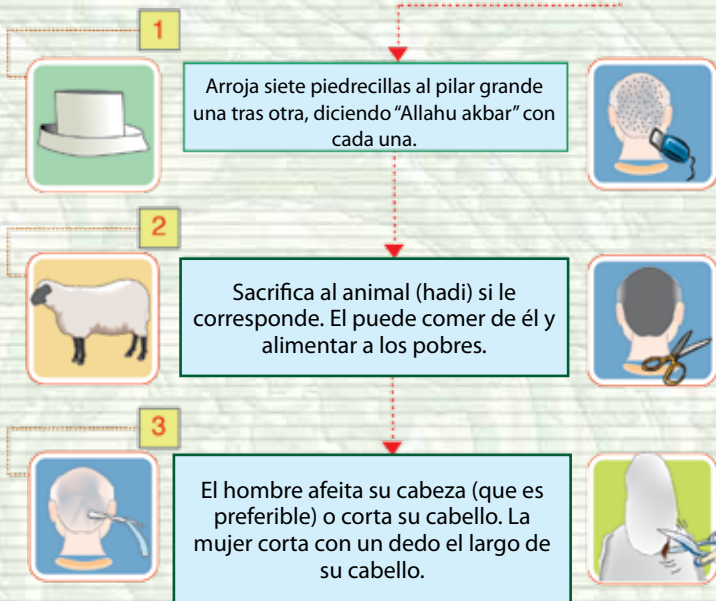
En el camino a Mina ella/él debe recoger siete piedrecillas, poco más grandes que una arveja, para el rami (apedreamiento) de uno de los grandes pilares (jamratulqaah). El resto de las piedrecillas se toman en Mina.

Los peregrinos luego continúan hacia Mina mientras recitan el talbiyah, humildes en su recuerdo de Allah.

MINA

Cuando el peregrino llega a Mina va inmediatamente al pilar grande (jamratul-aqabah), que está más cercano a Makkah.

Ahí deja de recitar el talbiyah y hace lo siguiente:



Este es el orden preferido para estos ritos.

No obstante, si se realizan en otro orden es aceptable.

EL DIEZ DE DHUL-HIJAH

Este es el día del sacrificio y también el primer día del bendecido Eid al-Adha.

Para los musulmanes en todas partes del mundo y para os peregrinos, el bendecido Eid al-Adha es un día especialmente alegre en que se regocija por el favor de Allah hacia ellos y se sacrifican los animales, buscando cercanía a El. El peregrino comienza el takbeer para el Eid luego de apedrear el pilar mayor diciendo,

"Allahu akbar, Allahu akbar, Allahu akbar, la ilaha ill-Allah. Allahu akbar, Allahu akbar, wa lillahil-hamd."

De entre los errores de los peregrinos durante el rami (apedreo) están:

Vaya al pilar mayor



No recite el

Apedree el pilar mayor

Recite takbeer de



Se sacrifica el animal



Se afeita o corta

✘ La creencia de algunos al creer que están apedreando demonios, lo cual los lleva a maldecir e insultar a esos demonios. De echo, el rami es solo para el recuerdo de Allah.

✘ Arrojar grandes piedras o incluso sandalias o pedazos de madera, y estos son los tipos de excesos prohibidos por el Profeta ﷺ.

✘ Empujar o pelear cerca de los pilares con el objetivo de acercarse para el rami, lo cual es una grave acción. El peregrino tiene la obligación de tratar a sus hermanos generosamente. Él debe estar seguro que está arrojando las piedrecillas al lugar correcto, que está dentro de la pared circular, si estos dan o no en el pilar.

✘ Arrojar todas las piedrecillas en un intento, lo que en realidad cuenta como un solo lanzamiento. La forma correcta es lanzar una piedrecilla tras otra diciendo, "Allahu akbar" con cada una.

Cuando el peregrino ha apedreado el pilar mayor (jamratul-aqabah) y ha afeitado o cortado su cabello, está parcialmente liberado del ihram y puede usar sus ropas comunes.

Ella/él está entonces liberado de todas las restricciones del ihram
excepto relaciones conyugales

EL APEDREAMIENTO DE LOS PILARES


1 en cuanto se llega a Mina en la mañana del día Eid



se debe apresurar a arrojar las piedrecillas al gran pilar (jamratul-aqabah), solamente, con siete piedrecillas, diciendo "Allahu akbar" por cada tiro.



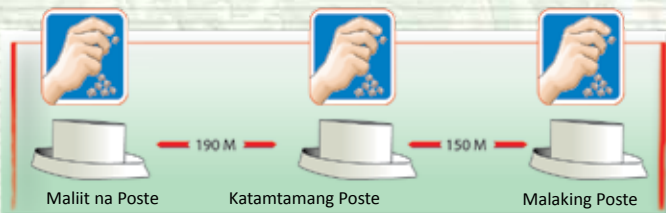
Papuntang Makkah



Malaking Poste

2 Durante los siguientes tres días (ayyam at -tashreeq).

Se debe apedrear los tres pilares luego del adhan de dhuhr – primero el pequeño, luego el mediano, y finalmente el grande.



Maliit na Poste

Katamtamang Poste

Malaking Poste

TAWAF AL-IFADHAH

El Tawaf al-ifadhah está entre los pilares del hajj sin el cual el hajj estará incompleto.

Luego de apedrear el gran pilar la mañana del Eid, el peregrino va hacia Makkah para hacer siete ciclos de tawaf al-ifadhah. Luego de eso hace siete viajes de sai si su hajj es uno de tamattu, o si no realizó sai luego de tawaf alqudum en qira o ifrad. Es permitido retrasar tawaf al-ifadhah, incluso pasados los días en Mina (tashreeq) y luego de su regreso a Makkah después de apedrear los pilares.



Una vez el peregrino ha completado tawaf al-ifadhah ella/él está liberado de todas las restricciones del ihram, incluyendo las relaciones conyugales.

AYYAM AT-TASHREEQ

Estos días comienzan con la víspera del ١١ de Dhul-Hijjah.

Luego de realizar tawaf al-ifadha en el Día del Sacrificio (el 10), el peregrino debería regresar a Mina para pasar las noches que preceden los tres días de tashreeq, o por lo menos dos de las noches para aquellos que planean partir a los dos días. Esto está de acuerdo con las palabras de Allah, altísimo:

وَأذْكُرُوا اللَّهَ فِي أَيَّامٍ مَّعْدُودَاتٍ فَمَنْ تَعَجَّلَ فِي يَوْمَيْنِ فَلَا إِثْمَ عَلَيْهِ وَمَنْ تَأَخَّرَ فَلَا إِثْمَ عَلَيْهِ لِمَنِ اتَّقَىٰ وَأَتَقُوا اللَّهَ وَاعْلَمُوا أَنَّكُمْ إِلَيْهِ تُحْشَرُونَ ﴿٣٢﴾

“Y recuerden a Allah los días determinados (At-tashreeq). Quien lo haga solo dos días no habrá incurrido en falta alguna, como tampoco quien permanezca más {hasta el tercero}, siempre que tengan temor de Allah. Cumplan con lo que Allah les ha ordenado y sepan que serán congregados ante Él. (2:203)

Durante esos tres días se debe:

- Apedrear los tres pilares luego del declive del sol desde si meridiano en cada uno de los días que se está en Mina.
- Decir, “Allahu akbar” con cada piedra arrojada
- Mencionar y alabar a Allah y suplicar con abundancia.
- Permanecer calmo, sereno
- Evitar empujar, hacer disturbios o disputas



El 11 de
Dhul-Hijjah

El 12 de
Dhul-Hijjah

El 13 de
Dhul-Hijjah

LUEGO DE APEDREAR LOS PILARES (RAMI)

- Es un acto sunnah para el peregrino el pararse luego de apedrear cada pequeño y mediano pilar, mirar a la Qiblah, levantar sus manos y suplicar con cualquier dua que se venga a la mente. Sin molestar a nadie ni empujar a nadie.

No obstante, luego de apedrear el pilar mayor (jamratul-aqabah) no se debe detener a hacer súplica.

- Cualquiera que se apresure en irse luego de dos días debe apedrear los tres pilares pronto. Ahí entonces debe irse de Mina antes de la puesta de sol. Si el sol se pone y todavía está en Mina, debe permanecer una tercera noche allí, realizando rami el día siguiente.

Si se ha preparado para partir pero está retrasado,



EL TAWAF DE DESPEDIDA

Luego de salir de Mina, habiendo completado todos los pilares y requerimientos del hajj, los peregrinos regresan a Makkah para un tawaf final alrededor del Kabah. El tawaf de despedida (tawaf al-wada) debe ser el rito final en la Casa Sagrada, en conformidad con la orden del Profeta ﷺ .

“No dejen a nadie salir hasta que su último rito sea en la Casa.”

(Narrado por al-Bukhari y Muslim)

El Tawaf al-wada es el último requerimiento del Hajj, el cual se realiza por el peregrino inmediatamente antes de viajar a su país de residencia.

Nadie está eximido del tawaf de despedida, excepto mujeres en menstruación y postparto.



LOS PILARES Y REQUERIMIENTOS DEL HAJJ

Pilares del Hajj (4)

1	Ihram
2	Standing (staying) at Arafah
3	Tawaf al-ifadhah
4	Sai

Si uno abandona algún requerimiento, debe compensar por él con un pago (fidyah) de un animal sacrificado en Makkah y

Requerimientos del Hajj (7)

1	Asumir ihram desde el meeqat
2	Quedarse en Arafah hasta la puesta de sol
3	Quedarse en Muzdalifah
4	Quedarse en Mina en las noches que preceden los días de Tashreeq
5	Apedrear los pilares (rami)
6	Afeitarse o cortarse el cabello
7	El tawaf de despedida (al-wada)

Si uno abandona algún requerimiento, debe compensar por él con un pago (fidyah) de un animal sacrificado en Makkah y

Si uno abandona algún requerimiento, debe compensar por él con un pago (fidyah) de un animal sacrificado en Makkah y

Las Disposiciones Relativas a La Mujer

Las Disposiciones Relativas a La Mujer

Las características del hombre y la mujer para hacer el Haj (La Peregrinación) son:

Característica adicional para la mujer :

Que este acompañada por un Mahrem (pariente incasable), que es su marido, o con es un Hombre que no se puede casarse con ella nunca como su padre, su hijo, su hermano, hermano en la lactancia...etc.

Que sea musulmán

Consciente

Ibn Abbas narró: que escuchó el Profeta- la paz sea con El- diciendo: "Que no se junta un hombre con una mujer solos a menos que haya un mahram, y no viaja la mujer sin mahram. Le preguntó uno, dijo:

Adulto

"O Profeta, mi mujer se va al Haj y tengo que salir en una batalla, el Profeta le contestó, que te vayas hacer el Haj con tu mujer"

(Narrado por Al-Bukhari y Muslin)

Libre

Ibn Omar narró que El Profeta -La paz sea con El- dijo " La mujer no viaja mas que tres días sino con Mahrem"

(Narrado por Al-Bukhari y Muslin)

Capacidad (física y económica)

Hay muchos dichos (Hadices) del Profeta - la paz sea con El- prohíbe que la mujer se vaya al Haj o de viaje sin Mahrem, porque la mujer puede encontrarse con muchas dificultades viajando, y un Mahrem la ayuda a protegerse.

Características del hombre que acompaña a la mujer en el Hajj :

Y si hay dificultades de encontrar Mahrem; se puede que haya alguien que haga el Haj en su nombre.

Las Disposiciones de la mujer para el Hajj son:

- 1) Para hacer el Haj voluntariamente, la mujer debe tener el permiso de su marido, y el marido tiene derecho de no dar el permiso a su mujer si es un Haj voluntario.
- 2) La mujer tiene la autoridad de hacer el Haj en vez de su marido o en vez de otra mujer (su hija por ejemplo o otra mujer).
- 3) Si la mujer camino a hacer el Haj ha tenido la menstruación, La menstruación de la mujer no la priva de realizar el Hajj. Toda mujer que entra en estado de Ihram (significa tener la intención de comenzar los rituales del Haj o la 'Umrah.), en el momento que está con el periodo de menstruación, puede llevar a cabo todos los rituales del Hajj, excepto At- Tawaf (la circunvalación) alrededor de la Casa Sagrada (La Ka'aba) hasta que se termine su menstruación y haga el Ghusl (baño ritual), y lo mismo sucede con la mujer en el puerperio. De forma que si ella realiza los ritos de culto del Hajj, su peregrinación será válida porque para la intención del Ihram no se necesita la pureza.
- 4) Cuando empieza el Ihram, la mujer hace los mismos ritos del hombre como: ducharse, limpiarse, cortar poco del pelo y las uñas y no hay problema en echar un poco de perfume agradable que no sea fuerte, por que Aisha –la mujer del Profeta que la paz sea con Ellos-dijo :“Solíamos salir con el Profeta –la paz sea con El- y echamos Mesk (un perfume árabe) en nuestras frente mientras el Ihram y si una suda y se le veía el Mesk cayendo sobre su rostro, no la decía nada.”



(Narrado por Abo Dawud)

- 5) Cuando empieza la mujer con la intención del Ihram ,la mujer debe quitarse el Niquab (que es el pañuelo que cubre toda la cara menos los ojos). El Profeta – Lapaz sea con Eldijo ;“La mujer mientras el Ihram no debe ponerse el Niquab”



**Niquab,
Burka Y
Guantes**

**Ropa Transparente
Y cosas decorativas**

**Alta voz en la
Suplica(Talbya)**

(Narrado por Al Bujari)

La mujer cubre su cara sin el Niquab , puede usar su mano o un pañuelo para cubrir la cara, si acaso se acerca hombre que no sea de sus Mahrem.

- 6) La mujer puede vestirse lo que quiera de ropa que no sea justa, transparente ni llamativa. Los eruditos aprobaron que que la mujer se puede poner los colores y el tiop de ropa que quiere para el Ihram. Mencionado en El Mughny 3/328
- 7) La mujer se puede hacer la Suplica (Talbya) después del Ihram pero eso en voz baja sin dar voces , y en la oración para llamar la atención,no con voz sino se aplaude .

- 8) In el Tawaf (la circunvalación alrededor del Ka'aba) , la mujer se debe que cubrirse bien, no dar voces y intenta no fijarse en los demás (para que sea toda su concentración con AL-LAH). Y es importante no chocarse para tocar El Hagar Alas-wad (La Piedra negra) , para eo debe que hacer las vueltas de los exteriores del Ka'aba . Aparte que tocar La Piedra negra y tocar el Ka'aba es Sunna (no es obligatorio).



- 9) Trotar (entre el Safua y al Maruah

La mujer hace todo el camino Del Tawaf andando, Los eruditos han dicho que las mujeres no troten (Harwalah) en ningún reto.

**No meterse
en la multitud**

- 10) Mientras la menstruación ,la mujer hace todos los retos del Hajj menos El Tawaf (la Circunvalación alrededor del Ka'aba) por El Hadiz (el dicho) del Profeta –paz sea con El) que lo mencionó Aisha (la bendiciones sea con Ella), que El Profeta dijo:

Correr e Trotar

“En el Hajj , haz igual que el hombre menos que la circunvalación , hasta que se termine la menstruación”

Idhtiba

11) Se permite a la mujer dejar Muzdalifah para Mina junto con la gente tienen algunas circunstancias especiales (por ejemplo la gente enferma o débil), antes de que se vaya la Luna, y apedrear La Piedra Grande cuando lleguen a Mina para que eviten el gentío .



12) Las mujeres deben recortar de su cabello sólo el largo de una yema de su dedo. Esta prohibido afeitar todo el cabello para las mujeres.

Salir de Muzdalifah a mina

13) La mujer menstruando después de haber apedreado La Piedra Grande y cortar el cabello se libera parcialmente del Ihram y de sus restricciones, salvo tener relación con su marido hasta después Tawaf Alifadah. Si ha tenido relación con su marido antes de Tawaf Alifadah, debe ofrecer un rescate (Fidyah) de una oveja o de cabra para ser sacrificados en Meca y distribuye entre los pobres que estén ahí .

Coratr la yema del caballo

14) Si la mujer empieza a menstruar después de Tawaf Alifadah, se puede viajar después de terminar El Hajj y esta exenta de realizar Tawaf AL-Wada'. Eso según el dicho narrado por Aisha (las bendiciones de AL-LAH sea con Ella) dijo;

Si lamujer menstruando pued viajar ante de tawaf al wada

“Safia Bint Hay se menstruaba después de Tawaf Alifadah, y conté eso al Profeta (las bendiciones y la paz sea con El) y me dijo, Pues vamos a viajar entonces.”

(Narrado por Al-Bukhari y Muslim)

Y Ibn Abbas narró que El mensajero de AL-LAH (las bendiciones y la paz sea con El) explicó que el ultimo sitio donde se debe que estar antes de viajar , es El Ka'aba salvo la mujer menstruada y/o después del parto. (Narrado por Al- Bukhari y Muslim)

DESCRIPCIÓN DE LA VISITA A LA MEZQUITA DEL PROFETA



Madina es el lugar de estancia a la cual emigro el Profeta

Dentro está la Mezquita del noble Profeta. Está entre las tres que uno debe viajar para visitar, como dijo el Profeta ﷺ. “Uno no debe hacer un viaje excepto a tres mezquitas:



Aunque la visita a la Mezquita del Profeta no está entre los requerimientos del Hajj, y de hecho no tiene ninguna conexión con el Hajj, está permitido y es deseable en cualquier momento durante el año. Cuando Allah da las capacidades a una persona para venir a la tierra de al-haramain (las dos mezquitas sagradas), es una práctica recomendada que vaya a al-Madinah al-Munawwarah a orar en la Mezquita del Profeta y después ofrecer saludos de paz al Mensajero de Allah ﷺ. De acuerdo al Hadith, la oración en la Mezquita del Profeta es mejor que mil oraciones en cualquier otro lugar excepto en la Mezquita al-Haram.

Cuando el visitante viene a la Mezquita del Profeta:
Él/ella entra con su pie derecho, diciendo:

“Bismillah, was-salatu was-salamu ala rasulillah”

“Bismillah, was-salatu was-salamu ala rasulillah.”

(En el nombre de Allah, bendiciones y paz sean con el Mensajero de Allah)

- Audhu billahil-atheemi wa bi wajihil-kareemi wa sultanihil-qa-deemi minash-shaytanir-rajeem... Alla-humma aftah lee abwa-ba rahmatik.”

(Busco refugio en Allah, el Supremo, y en Su noble semblante y Su eterna autoridad sobre Satan, el maldito.. O Allah, abre para mí las puertas de Tu misericordia.)

Esta es la súplica correcta para decir al entrar en cualquier Mezquita.

(Narrado por Abu Dawud – saheeh)

Luego de entrar:

- “As-salamu alayka ayyuhan-nabiyyu wa rahmatullahi wa barakatuh.” (Paz sea contigo, O Profeta y la misericordia de Allah y su bendición.) También se puede suplicar con un du’a como el siguiente:
- “Allahumma atihil-wasilata wal-fadhilata wabathhul-maqamal-mah-mudalladhi waadtah. Allahummajzihi an ummatihí af?alal-jaza’.” (O Allah, dale el derecho de la intercesión y el más alto rango y resucítalo a la honorable posición que Le prometiste. O Allah, compénsale por (su servicio a) su ummah con la mejor recompense

Luego da unos pasos a la derecha para estar de pie frente a la tumba de Abu Bakr as-siddiq donde le saluda con un salam y súplicas, pidiendo por él la misericordia de Allah, su perdón y aprobación.

Luego camina hacia la derecha para pararse frente a la tumba de Umar bin al-Khattab, saludándole con el salam y súplicas, pidiendo por él la misericordia de Allah, su perdón y su aprobación.

Nota:

Se ha notado que algunos visitantes a la Mezquita del Profeta cometen errores que son considerados de entre las innovaciones (bidah) que no tienen base en la religión y que nunca fueron practicadas por los sahabah, que Allah esté complacido de ellos. De entre estos errores están.

Pasar las manos por el "grill" de la habitación que contiene la tumba y otras partes de la Mezquita.

Mirar a la tumba durante la súplica.

Lo correcto es mirar al Qiblah durante la súplica



Es Sunnah para el visitante

Visitar el cementerio de al-Baqee, que contiene las tumbas de muchos sahabas, entre ellos al tercer califa, Uthman bin Affan.

Visitar las tumbas de los mártires de Uhud, entre las cuales está Hamzah bin Abdul-Muttalib – que Allah esté complacido con todos ellos. Ahí, el visitante les saluda y suplica por ellos. El Profeta ﷺ enseñó a sus compañeros al visitar las tumbas a decir:

“As-salamu alaykum ahlad-diyari min al-mu’mineena wal-muslimeena, wa inna in sha’ Allahu bikum lahiqun. Nasal Allaha lana wa lakum al-afiyah.”

(Paz sea con ustedes, gente del cementerio de los creyentes y los Musulmanes, y nosotros, si Allah quiere, nos uniremos a ustedes. Pedimos a Allah por nosotros y ustedes bienestar.)

(Narrado por Muslim)

También es de la sunnah,

Mientras el visitante está en Madinah, que vaya, luego de hacer wudhu, al Quba’ Masjid, la primera mezquita construida en el Islam, con el objetivo de orar ahí. El Mensajero de Allah (ﷺ) lo hizo y también incentivó a hacerlo. Sahl bin Hunayf, reportó que el Profeta ﷺ dijo,

“Cualquiera que se purifique en su casa, luego venga al Quba’ Masjid y realice una oración ahí, tendrá la recompensa de una Umrah.”

(Narrado por Ibn Majah – saheeh)

Y Ibn Umar reportó que el Profeta ﷺ solía ir al Quba’ Masjid tanto cabalgando como caminando, y haría oraciones en dos rakat.

(Al-Bukhari y Muslim)

Además de lo antes mencionado, no hay otras mezquitas o lugares recomendados para visitar en Madinah,

Por lo que uno no debe sobre exigirse tratando de llegar a diferentes lugares cuando en ello no hay recompensa.

LA MEZQUITA DEL PROFETA



IMPORTANTES FATAUA

فَسَلُوا أَهْلَ الذِّكْرِ إِنْ كُنْتُمْ لَا تَعْلَمُونَ

النحل: ٤٣

IMPORTANTES FATAUA

PREGUNTA

Cuál es el reglamento acerca de alguien que realiza Umrah por su padre después de haber hecho Umrah para sí mismo al ir al lugar de ihram en Makkah, at-Taneem? Es su Umrah válida o debe asumir ihram desde el meeqaat original?

Cuál es el reglamento acerca de alguien que realiza Umrah por su padre después de haber hecho Umrah para sí mismo al ir al lugar de ihram en Makkah, at-Taneem?

Es su Umrah válida o debe asumir ihram desde el meeqaat original?

Debe uno pronunciar la intención (niyyah) en voz alta al momento del ihram?

RESPUESTA

Un musulmán no debe pronunciar lo que se propone excepto en el caso del ihram, ya que esto fue hecho por el Profeta ﷺ. Sin embargo, para la oración y el tawaf, el no debe pronunciar su intención diciendo, "Nawayt an usalli (Pongo mi intención de orar) esta y esta oración" o "Pongo mi intención de este y este tawaf", porque eso es una innovación en la religión, y declararlo en voz alta es todavía peor. Si pronunciar la intención estuviera permitido habría quedado aclarado por el Profeta ﷺ para la Ummah del Islam, de palabra o de práctica, y los piadosos predecesores lo habrían puesto en práctica.

Porque no nos ha llegado del Profeta ﷺ o de los Sahabah sabemos que es una innovación (bidah), y el Profeta ﷺ dijo,

سورة البقرة الآية ١٧٦

وَأَتِمُّوا الْحَجَّ وَالْعُمْرَةَ لِلَّهِ

"El peor de los asuntos son sus innovaciones y toda innovación es un extravío."

Él ﷺ también dijo,

"Quien innove un acto y no sea conforme a lo que hemos ordenado le será rechazado.»

Y en otra versión de Muslim:

"Quien realice una obra ajena a nuestro asunto será rechazado."

PREGUNTA

Es lícito hacer el tawaf al-wada con el tawaf al-ifadhah cuando una persona está saliendo de Makkah inmediatamente y regresando a su país?

RESPUESTA

No hay problema en ello. Si una persona retrasa el tawaf al-ifadhah y luego de apedrear los pilares y completar los otros ritos del hajj planea irse, él puede hacer tawaf al-wada con tawaf al-ifadhah. Si hace cada uno por separado se gana recompensas adicionales, pero cuando hace tawaf al-ifadhah con intención también de al-wada o los dos juntos es suficiente para él y ha cumplido con su obligación.

PREGUNTA

Soy residente en Jeddah y he realizado Hajj siete veces. Pero no realicé tawaf al-wada porque la gente dijo que no había wada (despedida) para los residentes de Jeddah. Es my Hajj válido o no?

Infórmenme, que Allah les recompense.

RESPUESTA

Es necesario para los residentes de Jeddah y otras personas en la misma situación, así como la gente de Taif, no terminar su Hajj hasta haber hecho Tawaf al-Wada. Esto va de acuerdo al dicho del Profeta respecto a los peregrinos:

“no dejen a nadie terminar hasta que su último ritual sea en la Casa.”

(Muslim)

Y Ibn Abbas reporta que el Profeta ﷺ

Ordenó a la gente hacer su último ritual en la Casa, pero dio un permiso para las mujeres en menstruación

(Al-Bukhari y Muslim)

Cualquiera que lo descuide debe ofrecer un sacrificio como pago (fidyah), lo que es un séptimo a compartir de un camello o una vaca, o una oveja o cordero, para ser sacrificado en Makkah y se distribuye entre los pobres. Él también debe arrepentirse, pedir el perdón de Allah y sinceramente resolver en no hacerlo nuevamente.

IMPORTANTES FATAUA

PREGUNTA

Una persona estaba realizando tawaf alrededor del Ka'bah y en el quinto ciclo, por ejemplo, antes de completarlo se hace el iqamah para la oración. Entonces él hizo oración y se puso de pie para terminar su tawaf. Es válido este quinto ciclo para él al continuar desde donde se detuvo, o el ciclo fue anulado y debe empezar de nuevo en la piedra negra?

RESPUESTA

Es correcto que en este caso el ciclo no queda invalidado y él puede comenzar desde el lugar en que se detuvo para rezar con el Imam.

PREGUNTA

Vivimos en Australia, y todos los años un gran grupo de Musulmanes Australianos realizan su hajj obligatorio. Nosotros viajamos desde Sydney, y el primer punto de aterrizaje para nosotros podría ser cualquiera de los tres: Jeddah, Abú Dhabi o Bahrain. Dónde es nuestro meeqat? Asumimos ihram desde Sydney o desde algún otro lugar?

RESPUESTA

Ni Sydney, ni Abu Dhabi o Bahrain son meeqat para Hajj o Umrah. Ni es tampoco Jeddah un meeqat para extranjeros como tú; en cambio, es un meeqat para sus residentes. Se debería asumir ihram al primer meeqat por el que se pasa por encima en avión en tu viaje a Makkah. El Profeta ﷺ dijo luego de designar los meeqats, "Son para aquellos que vienen de allí y los que vienen de afuera con intención de Hajj o Umrah."

(Al-Bukhari y Muslim)

Puedes preguntar a alguien de la tripulación de la línea aérea por información antes de acercarse al lugar y si pones la intención de pasar a ihram para Hajj o Umrah y recitas el talbiyah antes del meeqat por miedo de pasar por él sin ihram, está bien. Preparación para ihram removiendo pelo, bañándose y usando las túnicas de ihram se puede hacer en cualquier lugar, incluso en casa antes de salir.

PREGUNTA

Cuál es el reglamento acerca de alguien que pasa a estado de ihram para qiran. Es decir los dos, Ummah y Hajj, pero no sacrifica el cordero o alimenta a los pobres o ayuna?

RESPUESTA

Luego sale de Makkah después de que el Hajj terminó y ahora está lejos de la mezquita al-Haram y los lugares sagrados.

Él debe degollar al animal de sacrificio para su Hajj qiran en Makkah al-Mukarramah o sino elegir a un sustituto de confianza para hacerlo por él y distribuir la carne para los pobres allí. Él puede comer de esta y dar a quienquiera que desee. Si no es capaz de ofrecer el sacrificio deberá ayunar por diez días.

PREGUNTA

Un peregrino completó todos los pilares y requerimientos del Hajj excepto el Tawaf al-ifadhah y alwada. Si hizo tawaf al-ifadhah en el último día de su hajj, que es el segundo día de tashreeq, pero no hizo tawaf al-wada, diciendo que un tawaf es suficiente, mientras él no es de la gente de Makkah sino de otra ciudad en el Reino de Arabia Saudita, qué debe hacer?

RESPUESTA

Si el caso es como se describe y el tawaf al-ifadhah fue realizado inmediatamente antes de su salida, también cuenta como tawaf al-wada, siempre que haya terminado de apedrear los pilares.

IMPORTANTES FATUAU

PREGUNTA

Realicé el Hajj como ifrad y hice tawaf y sai antes de la estadía en Arafah. Debo hacer sai de nuevo luego del tawaf al-ifadah?

RESPUESTA

Quien realice Hajj como ifrad (sin Umrah) o qiran (Hajj y Ummah juntos) y después fuera a Makkah, realizara tawaf y sai y permaneciera en ihram sin cortarse el cabello – ese sai sería suficiente y no necesita hacer sai de nuevo. Cuando hace tawaf al-ifadah el día Eid o después, es suficiente [sin sai] siempre que no haya salido del ihram de Hajj y Umrah hasta el día Eid, entonces el primer sai es suficiente y no le es necesario hacer un segundo. El segundo sai es solo para tamattu, cuando la persona sale de ihram después de la Umrah y lo retoma nuevamente para Hajj. Entonces debe hacer un sai para Hajj así como el sai de la Umrah.

PREGUNTA

Cuál es la reglamentación acerca de alguien que va a Makkah sin intención de Hajj o Umrah?

RESPUESTA

Cualquiera que vaya a Makkah sin esta intención, así como un vendedor, oficinista, trabajador postal, u otros que tengan negocios allí – esa gente no necesita entrar a estado de ihram a menos que lo deseen. Esto se entiende desde la posición del Profeta acerca de los meeqats: “Son para aquellos que vienen de estos y aquellos que vienen más allá de estos con intención de Hajj o Umrah”. Entonces alguien que cruza un meeqat sin intención de Hajj o Umrah no necesita ihram, y eso es una misericordia y facilidad de Allah para sus siervos.

PREGUNTA

Qué debe hacer un peregrino de tamattu y qiran cuando es incapaz de ofrecer el sacrificio (hadi)?

RESPUESTA

Cuando es incapaz de ofrecer el hadi, debe ayunar por tres días durante Hajj durante el Hajj y siete días cuando regresa a su familia. Tiene la opción respecto a los tres días – si desea puede ayunar antes del día Eid o si lo desea puede ayunarlos en los tres días de tashreeq, Allah ha dicho:

“Completen la peregrinación mayor y menor en honor a Dios. Pero en caso de que algo les impida completarla, sacrifiquen el animal que puedan como ofrenda. No se rasuren la cabeza hasta que la ofrenda llegue al lugar de sacrificio. Si alguien está enfermo o sufre una dolencia en su cabeza [y se rasura] deberá expiar ayunando o dando limosna o sacrificando. Si hay seguridad [en el camino], entonces quien haga la peregrinación menor [durante los meses de la peregrinación mayor] y luego la peregrinación mayor, que sacrifique la ofrenda según sus posibilidades, y si no encuentra qué sacrificar o no dispone de medios, deberá ayunar tres días durante la peregrinación y siete a su regreso [a su lugar de origen]: en total diez días. Esto es para quienes no viven en las proximidades de la Mezquita Sagrada. Cumplan con los ritos y sepan que Dios es severo en el castigo.

Y en saheeh al-Bukhari, Aishah y Ibn Umar relatan:

“Ayunar los días de tashreeq no estaba permitido excepto a aquellos quienes no pudieron obtener un animal de sacrificio (hadi).”

Es preferible si uno puede ayunar los tres días antes del día de Arafah, y la persona no debería ayunar en el día de Arafah porque el Profeta se quedó en Arafah sin ayunar y él prohibió ayunar en el Día de Arafah para aquellos que están en Arafah. Los tres días pueden ser ayunados consecutivos o separados y también es cierto para los siete en la casa. Allah no estipuló que ayunaran consecutivamente, solo dice:

“Y siete cuando hayan regresado”.

Para alguien incapaz de obtener un hadi, ayunar es preferible a preguntar a la gente si pueden proveer uno para él sacrificar.



IMPORTANTES FATUAU

PREGUNTA

Es permitido para una mujer el usar medicamentos para prevenir su período o retrasarlo para la temporada del Hajj?

RESPUESTA

Está permitido para una mujer usar pastillas para prevenir la menstruación cuando teme que llegue en esta fecha. Pero debe ser luego de consultar con un médico especialista para el cuidado de su salud. Ella también puede usarlas en Ramadhan si prefiere ayunar junto con el resto de las personas.

PREGUNTA

Cuál es la reglamentación acerca de alguien que llega al meeqat [para ihram] en una temporada distinta a la del Hajj?.

RESPUESTA

Una persona que va al meeqat lo hace en una de dos condiciones.

1. Él llega ahí fuera del mes del Hajj.

Así como en Ramadhán o Shaban. La sunnah para él es que asuma ihram para Umrah, poniendo la intención en su corazón y diciendo, "Labbayk for Umrah", y continúa recitando el talbiyah a menudo hasta que llega al Kabah. Allí, se detiene el talbiyah, hace un tawaf de siete ciclos, reza dos rakahs detrás del Maqam Ibrahim, realiza siete viajes de sai entre as-safa y al-Marwah y luego afeita el cabello en su cabeza o lo recorta. Con eso él ha completado su Umrah y está liberado de todas las restricciones del ihram.

2. Llega al meeqat durante los meses de Hajj.

Los que son Shawwal, Dhul-Qadah y los primeros días de Dhul-Hijjah. Él podrá elegir entre tres cosas: Hajj solo, Umrah sola o unir las dos. Cuando el Profeta ﷺ llegó al meeqat en Dhul-Qadah para su Hajj de despedida, le entregó a sus compañeros una opción entre estas tres. La sunnah para alguien que no lleva consigo un animal de sacrificio es entrar a estado ihram para Umrah, y hacer como se menciona anteriormente para la persona que pasa por el meeqat fuera de los meses del Hajj. Porque el Profeta ﷺ ordenó a sus compañeros mientras se acercaban a Makkah que hicieran ihram para Umrah e insistió en ello.

PREGUNTA

Mi madre está en edad avanzada y quiere realizar el Hajj, pero no hay mahram para ella en su país. Traer un mahram costaría una gran cantidad de dinero, entonces cuál es la regla para su caso?

RESPUESTA

Hajj no es una obligación para ella porque no es permitido para ella viajar al Hajj sin su mahram ya sea joven o adulta. Si un mahram está disponible ella puede realizar Hajj. Pero si fallece sin realizarlo alguien deberá hacer Hajj en su nombre usando bienes de su propiedad. De todas formas, si alguien se ofrece a usar sus propios medios para realizar Hajj por ella, está bien y es correcto.

PREGUNTA

Cuánto es permitido designar un sustituto para apedrear los pilares?

Hay días en los que no está permitido designar un sustituto?

RESPUESTA

Es permitido designar un sustituto para el rami (apedreamiento) de todos los pilares para quien está enfermo o débil, para la mujer embarazada que teme algún daño, para la mujer lactante o aquella que no tiene nadie para quedarse con sus hijos, para el anciano o la anciana y cualquier otro que no puede, por alguna razón, realizar el rami. También, el cuidador de un niño apedrea por este. El sustituto apedrea primero para sí mismo y luego por la otra persona en cada pilar a menos que ya haya apedreado por él en ese día, en este caso no comienza por él. Sin embargo, solo está permitido para alguien que está haciendo el Hajj. Cualquiera que no esté realizando el Hajj no puede actuar como sustituto para el apedreamiento, y si lo hace, no cumplirá la tarea de la persona que lo designó.

IMPORTANTES FATAU

PREGUNTA

A veces leo tafseers del Qur'an mientras no estoy en estado puro, como durante el período menstrual, por ejemplo. Soy culpable de esto y he ganado algún pecado con esto?

RESPUESTA

No hay problema en la menstruación o en postparto para leer libros de tafseer, o en recitar el Qur'an en voz alta sin tocar el mashaf (el cual contiene solo las palabras de Allah), conforme a la más correcta opinión de los escolares. However una persona cuya impureza se debe a relaciones conyugales o eyaculación no debe recitar el Qur'an en absoluto, excluyendo versos separados, hasta que tome un baño (ghusl). Fue confirmado del Profeta ﷺ que nada lo alejaba de la recitación del Qur'an excepto el janabah (impureza sexual).

PREGUNTA

Usé una máscara durante la Umrah sin saber que no estaba permitido. Cuál es la expiación de ello?

RESPUESTA

Dado que la máscara, lo que es el niqab, está entre las cosas prohibidas durante el ihram, la mujer que lo usa debe ofrecer un pago (fidyah). Eso se traduce ya sea en degollar una oveja o cordero, alimentar seis pobres, o ayunar tres días. Pero eso en la condición de que tuviera conocimiento de ello y lo recordara, entonces si lo usó por ignorancia en las reglas o mientras olvidara la prohibición o que estaba en estado de ihram, no hay pago. Es sólo para alguien que lo hace deliberadamente.

UNA DESCRIPCIÓN DE LA VISITA A LA MEZQUITA DEL PROFETA

Madinah es el lugar al cual el Profeta ﷺ emigró y donde se estableció. Dentro está la Mezquita del noble Profeta. Está entre las tres que uno debe viajar para visitar, como dijo el Profeta ﷺ, "Uno no debe hacer un viaje excepto a tres mezquitas:

Mezquita al-Haram

Esta, mi Mezquita

La Mezquita al-Aqsa

Aunque la visita a la Mezquita del Profeta no está entre los requerimientos del Hajj, y de hecho no tiene ninguna conexión con el Hajj, está permitido y es deseable en cualquier momento durante el año. Cuando Allah da las capacidades a una persona para venir a la tierra de al-haramain (las dos mezquitas sagradas), es una práctica recomendada que vaya a al-Madinah al-Munawwarah a orar en la Mezquita del Profeta y después ofrecer saludos

de paz al Mensajero de Allah (ﷺ). De acuerdo al Hadith, la oración en la Mezquita del Profeta es mejor que mil oraciones en cualquier otro lugar excepto en la Mezquita al-Haram. Ya que una oración en la Mezquita al-Haram vale 100 mil oraciones.

LA MEZQUITA DEL PROFETA

Cuando el visitante viene a la Mezquita del Profeta:

Él/ella entra con su pie derecho, diciendo:

وَأَمِيمُوا الْحَجَّ وَالْعُمْرَةَ لِلَّهِ فَإِنْ أُحْصِرْتُمْ فَمَا اسْتَيْسَرَ مِنَ الْهَدْيِ وَلَا تَحْلِفُوا رُءُوسَكُمْ حَتَّىٰ يَبْلُغَ الْهَدْيُ مَحَلَّهُ، فَمَنْ كَانَ مِنْكُمْ مَرِيضًا أَوْ بِهِ أَذًى مِنْ رَأْسِهِ فَفِدْيَةٌ مِنْ صِيَامٍ أَوْ صَدَقَةٍ أَوْ نُسُكٍ فَإِذَا أَمِنْتُمْ فَمَنْ تَمَنَّعَ بِالْعُمْرَةِ إِلَى الْحَجِّ فَمَا اسْتَيْسَرَ مِنَ الْهَدْيِ فَمَنْ لَمْ يَجِدْ فَصِيَامٌ ثَلَاثَةَ أَيَّامٍ فِي الْحَجِّ وَسَبْعًا إِذَا رَجَعْتُمْ تِلْكَ عَشْرَةٌ كَامِلَةٌ ذَلِكَ لِمَنْ لَمْ يَكُنْ أَهْلَهُ، حَاضِرِي الْمَسْجِدِ الْحَرَامِ وَاتَّقُوا اللَّهَ وَعَلِمُوا أَنَّ اللَّهَ شَدِيدُ الْعِقَابِ ﴿١٦٦﴾

“Bismillah, was-salatu was-salamu ala rasulillah.”

(En el nombre de Allah, bendiciones y paz sean con el Mensajero de Allah)

“Audhu billahil-atheemi wa bi wajihil-kareemi wa sultanihil-qadeemi minash-shaytanirrajeem... Alla-humma aftah lee abwaba rahmatik.”

(Busco refugio en Allah, el Supremo, y en Su noble semblante y Su eterna autoridad sobre Satan, el maldito.. O Allah, abre para mí las puertas de Tu misericordia.)

Esta es la súplica correcta para decir al entrar en cualquier Mezquita.

(Narrado por Abu Dawud – saheeh)

Luego de entrar:

Se debe inmediatamente rezar dos rakahs para tahiyatul-masjid, de preferencia en el Rawdah si es posible. Sino, se debe rezar en cualquier parte de la Mezquita. Luego puede ir a la tumba del Profeta ﷺ y de pie frente a ella. Se le saluda ﷺ diciendo:

“As-salamu alayka ayyuhan-nabiyyu wa rahmatullahi wa barakatuh.”

(Paz sea contigo, O Profeta y la misericordia de Allah y su bendición.) También se puede suplicar con un du'a como el siguiente:

“Allahumma atihil-wasilata wal-fadhilata wabathhul-maqamal-mahmudalladhi waadtah.

Allahummajzihi an ummatihi af?alal-jaza.”

وَسَبْعَةً إِذَا رَجَعْتُمْ

(O Allah, dale el derecho de la intercesión y el más alto rango y resucítalo a la honorable posición que Le prometiste. O Allah, compénsale por (su servicio a) su ummah con la mejor recompensa.)

IMPORTANTES FATAUA

Luego da unos pasos a la derecha para estar de pie frente a la tumba de Abu Bakr as-siddiq donde le saluda con un salam y súplicas, pidiendo por él la misericordia de Allah, su perdón y aprobación.

Luego camina hacia la derecha para pararse frente a la tumba de Umar bin al-Khattab, saludándole con el salam y súplicas, pidiendo por él la misericordia de Allah, su perdón y su aprobación.

Nota:

Se ha notado que algunos visitantes a la Mezquita del Profeta cometen errores que son considerados de entre las innovaciones (bidah) que no tienen base en la religión y que nunca fueron practicadas por los sahabah, que Allah esté complacido de ellos. De entre estos errores están.

Pasar las manos por el "grill" de la habitación que contiene la tumba y otras partes de la Mezquita.

Mirar a la tumba durante la súplica.

Lo correcto es mirar al Qiblah durante la súplica

Es Sunnah para el visitante

Visitar el cementerio de al-Baqee, que contiene las tumbas de muchos sahabas, entre ellos al tercer califa, Uthman bin Affan.

Visitar las tumbas de los mártires de Uhud, entre las cuales está Hamzah bin Abdul-Muttalib – que Allah esté complacido con todos ellos. Ahí, el visitante les saluda y suplica por ellos.

El Profeta ﷺ enseñó a sus compañeros a visitar las tumbas a decir:

“As-salamu alaykum ahlad-diyari min al-mu’mineena wal-muslimeena, wa inna in sha’ Allahu bikum lahiqun. Nasal Allaha lana wa lakum al-afiyah.”

(Paz sea con ustedes, gente del cementerio de los creyentes y los Musulmanes, y nosotros, si Allah quiere, nos uniremos a ustedes. Pedimos a Allah por nosotros y ustedes bienestar.)

(Narrado por Muslim)

También es de la sunnah,

Mientras el visitante está en Madinah, que vaya, luego de hacer wudhu, al Quba’ Masjid, la primera mezquita construida en el Islam, con el objetivo de orar ahí. El Mensajero de Allah ﷺ lo hizo y también incentivó a hacerlo. Sahl bin Hunayf, reportó que el Profeta ﷺ dijo,

“Cualquiera que se purifique en su casa, luego venga al Quba’ Masjid y realice una oración ahí, tendrá la recompensa de una Umrah.” (Narrado por Ibn Majah – saheeh) Y Ibn Umar reportó que el Profeta ﷺ solía ir al Quba’ Masjid tanto cabalgando como caminando, y haría oraciones en dos rakat.

(Al-Bukhari y Muslim)

Además de lo antes mencionado, no hay otras mezquitas o lugares recomendados para visitar en Madinah, Por lo que uno no debe sobre exigirse tratando de llegar a diferentes lugares cuando en ello no hay recompensa.

SÚPLICAS (DUAA)

SÚPLICAS

Se relata que el Profeta dijo, "La mejor súplica es aquella en el día de Arafah y lo mejor que yo y los profetas antes de mí han dicho es:

La ilaha ill-Allahu wahdahu la shareeka lah. Lahul-mulku wa lahul-hamdu wa huwa ala kuli shay'in qadeer"

(No hay dios sino Allah único y sin copartícipes. Suyo es el dominio y Suya es la alabanza y él es sobre todas las cosas competente.)

También se reporta que el profeta ﷺ dijo, Las palabras más amadas para Allah son cuatro: Subhan-Allah, al-hamdulillah, la ilaha ill-Allah and Allahu akbar.

Entonces, uno debe repetir estas palabras a menudo y con humildad y de corazón. Uno debe mencionar a Allah y suplicarle con palabras del Qur'an y la Sunnah en todo momento, pero especialmente en este gran día de Arafah, escogiendo las palabras más comprensibles del duaa' y el dhikr, entre las cuales están:

- Subhan-Allahi wa bihamdihi, subhan-Allahil-atheem. (glorifico a Allah y le alaltezco, glorifico a Allah el altísimo).
- La ilaha illa anta subhanaka, inni kuntu minath-thalimeen. (No hay dios sino tú; te glorifico, Ciertamente, he estado entre los pecadores.)
- La ilaha ill-Allah. Wa la nabudu illa iyyah. Lahun-nimatu wa lahul-fadhlu wa lahuth-thanaulhasan.
- (No hay deidad sino Allah. No adoramos nada sino a él. Suya es la bendición y suyo es el favor y para él la hermosa alabanza.)
- La ilaha ill-Allahu mukhliseena lahud-deena wa lau karihal-kafirun. (No hay dios sino Allah, somos sinceros a él en la religión aunque a los incrédulos les desagrade.)
- La haula wa la quwwata ila billah. (No hay poder ni hay fuerza excepto por Allah)
- Rabbana atina fid-dunya hasanatan wa fil-akhirati hasanatan wa qina adhabannar. (Oh Señor, danos en este mundo lo que es bueno y en la otra vida lo que es bueno y protégenos del castigo del fuego.)
Allah altísimo dice en el Qur'an:

"Y tu Señor dice, Llámenme; Les responderé. Ciertamente aquellos que son indiferentes hacia mi adoración entrarán al Infierno humillados." (40:60)

Y el Profeta ﷺ dijo, "Tú Señor exaltado es modesto y generoso; Él se niega, cuando su sirvo levanta sus manos en súplica, a responder con nada."

Y él ﷺ dijo; "Ningún musulmán suplica a Allah con una súplica libre de pecados y de la cual se corten lazos con los parientes sin que Allah de una de tres cosas: o una respuesta directa a su súplica o la acumulación de su recompensa en la otra vida o la prohibición de

SÚPLICAS (DUAA)

اللَّهُمَّ صَلِّ عَلَى مُحَمَّدٍ وَعَلَى آلِ مُحَمَّدٍ وَاجْعَلْهُمُ أُمَّةً حَسَنَةً حَقَّ عَلَيْهِمُ الْمَوْتَى وَأَجْعَلْ مَسْجِدَهُمُ الْمَسْجِدَ الْحَرَامَ وَاجْعَلْ لِي فِيهِ حَقِيقَةً نَالَةً

وَقَالَ رَبُّكُمْ ادْعُونِي أَسْتَجِبْ لَكُمْ

LA ETIQUETA DE LA SÚPLICA

un mal que pueda aquejarle, lo cual es equivalente [a su esfuerzo en el duaa].” Los presentes dijeron, “Entonces, lo haremos abundantemente.” Él dijo, “Allah es más abundante.”

LA ETIQUETA DE LA SÚPLICA

- Sinceridad hacia Allah
- Comenzar alabando a Allah e invocando bendiciones al Profeta ﷺ luego suplicando y cerrar como uno comenzó alabando a Allah e invocando bendiciones sobre el Profeta ﷺ
- Determinación durante la súplica y certeza en la respuesta
- Persistencia en la súplica, y no rendirse cuando la respuesta está retrasada.
- Presencia de mente y corazón durante la súplica
- Suplicar tanto en tiempos de dificultad como de facilidad
- Pedir a nadie sino Allah, sólo
- Evitar súplicas contra la esposa, la propiedad, hijos o uno mismo
- Bajar la voz y suplicar; ni a gritos, ni inaudible
- Reconocer el pecado y buscar perdón por él, y aceptar el favor de Allah y agradecerle
- No hacer de la súplica un show
- Concentración, humildad, esperanza y temor
- Rectificar errores como parte del arrepentimiento
- Repetir una súplica tres veces

Mirar hacia el Qiblah

- Levantar las manos durante la súplica
 - Hacer wudhu antes de la súplica si es posible
 - Modales frente a Allah durante la súplica
- El Profeta ﷺ dijo:

«Y de la etiqueta de la súplica está .»

Y de la etiqueta de la súplica está

- Comenzar la súplica con uno y luego para otros, como diciendo:
“Oh Allah, perdóname y a tal-y-tal persona”.
- Rogar a Allah usando sus hermosos nombres y sublimes atributos, o mencionando una buena obra que se haya hecho o la súplica de una persona piadosa que está viva.
- Certeza de que la comida, la bebida y la ropa de uno son halal
- Evitar suplicar por cualquier cosa que sea pecaminosa o para cortar lazos de relación
- Ser aquel que ordena lo que es correcto, y prohíbe lo incorrecto y evita los pecados

Tiempos en que la súplica es aceptada:

- Durante la noche
- Después de toda oración
- Entre el adhan y el iqamah
- En el último tercio de la noche
- Luego del adhan para las oraciones obligatorias
- Durante la lluvia
- La última hora (antes del maghrib) del viernes
- Mientras se bebe agua Zamzam, con intención sincera
- Durante la postración (sujud)

Súplicas que son respondidas

- Aquella de un musulmán por su hermano musulmán
- Aquella en el día de Arafah
- Cuando los musulmanes se reúnen para el recuerdo de Allah
- Aquella por un padre por su hijo o contra su hijo
- La del viajero
- La de un hijo piadoso por sus padres
- El duaa de la Sunnah hecha luego del wudhu
- Aquella hecha luego de apedrear el pilar pequeño
- Aquella hecha luego de apedrear el pilar mediano
- Aquella hecha dentro del Kabah, y aquel que rece en el Hijr está dentro del Kabah.
- La que se hace en as-safa
- La que se hace en al-Marwah
- La que se hace en al-Mashar al-haram (o Muzdalifah)

Indudablemente, el creyente suplica a su Señor en todo momento y lugar.

Y Allah está cerca de sus siervos, Él ha dicho,

وَإِذَا سَأَلَكَ عِبَادِي عَنِّي فَإِنِّي قَرِيبٌ أُجِيبُ دَعْوَةَ الدَّاعِ إِذَا دَعَانِ
فَلْيَسْتَجِيبُوا لِي وَلْيُؤْمِنُوا بِي لَعَلَّهُمْ يَرْشُدُونَ ﴿١٨٦﴾ سورة البقرة

“Y si Mis siervos te preguntan por Mí [¡oh, Muhammad!, díles] que estoy cerca de ellos. Respondo la súplica de quien Me invoca. [Entonces] que me obedezcan y crean en Mí, que así se encaminarán.”

(2:186)

No obstante, las condiciones antes y lugares antes mencionados son particularmente favorables

SUPPLICAS ELEGIDAS

Estas súplicas, o lo que se pueda decir de ellas con facilidad, son apropiadas para Arafat, Muzdalifah y otros lugares donde el duaá' es recomendado.

O Allah

Oh Allah, Te pido perdón y bienestar en mi religión, vida terrenal, mi familia y mi propiedad.

O Allah

Oh Allah, oculta mis faltas y calma mis temores. Oh Allah, protégame por delante, por detrás, en mi derecha y en mi izquierda y por sobre mí. Y busco refugio en tu grandeza de ser acabado desde abajo.

Oh Allah concédeme sonido en mi cuerpo; Oh Allah, concédeme sonido en mi oído;

O Allah

Oh Allah, concédeme sonido en mi vista. No hay dios sino tú. Oh Allah, busco refugio en ti de la incredulidad, de la pobreza y del castigo de la tumba. No hay dios sino tú.

O Allah

Oh Allah tú eres mi señor; no hay dios sino tú. Tú me has creado y yo soy tu siervo, y yo mantengo mi pacto y mi promesa hacia ti tanto como me es posible. Busco refugio en ti del mal que he hecho. Yo reconozco ante ti tu favor sobre mí y reconozco mi pecado, perdóname. Porque ciertamente, nadie perdona los pecados sino Tú.

O Allah

Oh Allah, busco refugio en Ti de la ansiedad y la tristeza, busco refugio en Ti de la discapacidad y la pereza, y de la mezquindad y la cobardía, y busco refugio en Ti de ser superado por deuda y oprimido por los hombres.

O Allah

Oh Allah, haz del comienzo de este día, enmienda; la mitad, prosperidad; y el final, éxito. Y te pido el bien de este mundo y la otra vida, Oh más misericordioso de los misericordiosos.

Oh Allah te pido por mi luego de un incidente, una vida placen-



SUPPLICAS ELEGIDAS

O Allah

tera luego de la muerte, la dicha de observar Tu noble expresión y el anhelo de encontrarte sin duras adversidades o habiendo sido desviado. Y busco refugio en Ti de hacer mal y ser víctima del mal, de transgredir o ser transgredido y de cometer una ofensa o pecado que no perdones.

O Allah

Oh Allah Busco refugio en Ti de ser retornado a la edad decrepita. Oh Allah guíame a las mejores obras y morales; nadie guía a lo mejor sino Tú. Y aléjame de los malignos; nadie puede desviarlos de mi sino Tú.

O Allah

Oh Allah has buena para mi mi religión, has mi casa espaciosa y bendice para mi mi provisión.

O Allah

Oh Allah, busco refugio en ti de la dificultad, negligencia, humillación y necesidad. Y busco refugio en ti de la incredulidad, desobediencia, división y la presunción. Y busco refugio en Ti de volverme ciego y torpe, y de la lepra y de las peores enfermedades.

O Allah

Oh Allah dale a mi alma conciencia de Ti y purificala; Tu eres el mejor para purificarla. Tu eres su patrón y su Señor. Oh Allah, busco refugio en Ti del conocimiento que no tiene beneficio, de un corazón que no es humilde, de un alma que no está satisfecha y de una súplica que no es respondida

O Allah

Oh Allah busco refugio en Ti del mal de lo que he hecho y del mal de lo que no he hecho.

O Allah

Oh Allah, Busco refugio en ti del cese de tus favores, de un cambio en el bienestar que me has entregado, de tu súbita venganza y de todo lo que te enfade

CHOSEN SUPPLICATIONS

O Allah Oh Allah busco refugio en ti de la destrucción, de decaer y de ahogarme, de ser quemado y de la senectud. Y busco refugio en Ti de ser atacado por Satán al momento de la muerte. Y busco refugio en Ti de la mordida de una serpiente letal y busco refugio en Ti de la codicia como característica.

O Allah Oh Allah busco refugio en Ti de los malos modales, obras, deseos y enfermedades. Y busco refugio en Ti de la deuda devastadora, la opresión de los hombres y el regocijo de los enemigos.

O Allah Oh Allah has un bien para mí mi religión, la cual protege mis asuntos, has un bien para mí el mundo en el cual está mi subsistencia, has un bien para mí mi otra vida a la cual es mi retorno. Y has de mi vida un incremento en todo aquello que es bueno, y has de la muerte un alivio de todo aquello que es malo. Mi Señor, asísteme y no asistas a otros en mi contra, y apóyame y no apoyes a otros en mi contra. Guíame y facilita la guía para mí

O Allah Oh Allah haz de mí alguien que te recuerde constantemente, te esté constantemente agradecido, constantemente obediente a ti y constantemente regresando a ti. Mi Señor, acepta mi arrepentimiento, limpia mi pecado, responde a mi súplica, confirma mi evidencia, guía mi corazón, dirige mi lengua y quita el resentimiento en mi pecho

O Allah Oh Allah pido de ti firmeza respecto la determinación y la integridad, y pido a Ti gratitud por tus favores y la habilidad de adorararte bien. Pido de ti un corazón que sea sonido y una lengua honesta. Y te pido del bien que Tu conoces y pido refugio en Ti del mal que tu conoces. Y busco tu perdón de aquello que Tú conoces, y Tú eres quien conoce el no-visto.

SÚPLICAS ESCOGIDAS

O Allah

Oh Allah inspírame con sabiduría y protégeme del mal de mi mismo. Oh Allah, Te pido habilidad para hacer el bien, para dejar lo que es incorrecto, para amar a los pobres, y que me perdones y tengas misericordia de mi. Y cuando pongas una calamidad sobre tus siervos, llévame a Ti en muerte, sin ser afectado por ella.

O Allah

Oh Allah te pido tu amor y el amor de aquellos que te aman y el amor de toda obra que me acerque a Ti.

O Allah

Oh Allah, Te pido la mejor solicitud y la mejor súplica, el mejor éxito y la mejor recompensa. Mantenme firme, hazme firme en el balance y mi fé verdadera, eleva mi posición, acepta mis oraciones y adoraciones, y perdona mis pecados. Y te pido el más alto grado en el Paraíso.

O Allah

Oh Allah Te pido los comienzos del bien y sus finales, todo lo que contenga, su principio, su final, sus aspectos aparentes e inaparentes, y los más altos grados del Paraíso

O Allah

Oh Allah te pido que eleves mi reputación, remuevas mi carga, purifiques mi corazón, guardes mi castidad y perdones mi pecado.

O Allah

Oh Allah te pido que bendigas mi oído, mi visión, mi forma, mi carácter, mi familia, mi vida, mi trabajo y que aceptes mis buenas obras. Y pido de ti los más altos niveles en el Paraíso

O Allah

Oh Allah busco refugio en ti de la aflicción por la prueba, de lo más bajo de la miseria, de la perversidad del destino y del maligno regocijo de los enemigos.

SUPPLICAS ELEGIDAS

O Allah Oh Allah, director de corazones, dirige nuestros corazones a tu obediencia.

O Allah Oh Allah, danos incremento y no disminución, hónranos y no nos desprecies, concédenos y no nos prives, prefierenos y no prefieras (a otros) sobre nosotros.

O Allah Oh Allah, haz bueno el resultado de todos nuestros asuntos y protégenos de la desgracia en este mundo y el castigo en la otra vida.

O Allah Oh Allah distribúyenos miedo a Ti que nos prevenga de desobederte, y obediencia a Ti que nosreúna en el Paraíso, y fe cierta que iluminen nuestras calamidades en este mundo. Y danos disfrute en nuestro oído, vista y habilidades por tanto nos des vida, y haz que dure con nosotros. Y haz que nuestra venganza sea con aquellos que nos han oprimido, y apóyanos contra nuestros enemigos. No permitas que el mundo sea nuestra mayor preocupación o el límite de nuestro conocimiento. No permitas que nuestra calamidad esté en nuestra religión, y no les des autoridad sobre nosotros, debido a nuestros pecados, a aquellos que no te temen y que no mostrarán misericordia con nosotros.

O Allah Oh Allah, te pido obras que me conduzcan a Tu misericordia y que me inviten a Tu perdón, y el beneficio de todo acto correcto, libertad de todo pecado, la obtención del Paraíso y la liberación del fuego

O Allah Oh Allah, no dejes un pecado en nosotros que no hayas perdonado, o una culpa que no hayas ocultado, o un problema que no hayas aliviado, o una deuda que Tu no hayas resuelto, o cualquier necesidad de las necesidades de este mundo y el otro que Tu apruebes y sea buena para nosotros que

MGA DUA NA BAGAY GAMITIN

no nos permitas cumplir, O más misericordioso de los misericordiosos.

O Allah

Oh Allah te pido misericordia de Ti, que guíe mi corazón, concilie mi habilidad, enmendé mis asuntos, guarde mi secreto, eleve mi reputación, me muestre en una luz benefactora, purifique mis acciones, me sugiera la integridad, me aleje de las pruebas y me proteja de todo mal

O Allah

Oh Allah te pido éxito en el Día del Juicio, una vida feliz, una posición como mártir, la compañía de los Profetas y la victoria sobre los enemigos.

O Allah

Oh Allah te pido sonido en la fe y fe con buenas morales y éxito seguido de la prosperidad, y de Ti, misericordia, bien estar, perdón y aprobación.

O Allah

Oh Allah te pido salud, control, buenas morales y aceptación de tu decreto. Oh Allah, busco refugio en Ti del mal de mi mismo y del mal de toda criatura bajo Tu control. Mi señor es un camino recto.

O Allah

Oh Allah, ciertamente, tú oyes mis palabras y ves mi posición y sabes lo que oculto y lo que hago evidente. Nada acerca de mi está escondido de Ti, y soy un miserable en necesidad, llamando por ayuda y protección, nervioso y asustado, aceptando ante Ti mi pecado. Te pido como alguien en necesidad, suplicando como un humilde pecador, llamándote con la súplica de alguien que es temeroso y ciego, alguien que ha puesto su cuello frente a Ti, ha humillado su cuerpo a Ti y ha puesto la nariz en el suelo por ti. Que Allah entregue las bendiciones y la paz sobre el Profeta, Muhammad, y sobre su familia y compañeros.

SÚPLICA ES ADORACIÓN

Duaa' para subir al Transporte

Bismillah Al-hamdulillah.

سُبْحَانَ الَّذِي سَخَّرَ لَنَا هَذَا وَمَا كُنَّا لَهُ مُقْرِنِينَ ﴿١٣﴾ وَإِنَّا إِلَىٰ رَبِّنَا لَمُنْقَلِبُونَ ﴿١٤﴾

“Para que se transporten en ellos y agradezcan las misericordias de su Señor. Pero una vez sentados digan: “Glorificado sea Quien nos lo ha facilitado, ya que nosotros no habríamos sido capaces (por nuestro mero esfuerzo), y ante nuestro Señor hemos de regresar” {43:13}

Al-hamdulillah, al-hamdulillah, al-hamdulillah. Allahu akbar, Allahu akbar, Allahu akbar. Te glorifico, O Allah; ciertamente he sido injusto conmigo, entonces perdóname, porque nadie perdona los pecados sino Tú.

Duaa para el Viaje

Allahu Akbar, allahu akbar,

سُبْحَانَ الَّذِي سَخَّرَ لَنَا هَذَا وَمَا كُنَّا لَهُ مُقْرِنِينَ ﴿١٣﴾ وَإِنَّا إِلَىٰ رَبِّنَا لَمُنْقَلِبُونَ ﴿١٤﴾

“Para que se transporten en ellos y agradezcan las misericordias de su Señor. Pero una vez sentados digan: “Glorificado sea Quien nos lo ha facilitado, ya que nosotros no habríamos sido capaces (por nuestro mero esfuerzo), y ante nuestro Señor hemos de regresar” {43:13}

Oh Allah, te pedimos en este, nuestro viaje, virtud y temor de Ti y (habilidad de) obras que te complazcan. Oh Allah, facilítanos este viaje nuestro y acorta para nosotros su distancia. Oh Allah, Tú eres el compañero en el viaje y el cuidador de la familia. Oh Allah, busco refugio en Ti de la dificultad del viaje, de una imagen inquietante y de un mal retorno respecto a mi propiedad y mi familia.

Para el viaje de regreso, uno repite lo anterior, agregando,
“[Estamos] regresando a casa, arrepentidos, adorando nuestro señor y exaltándole.

Duaa que se dice entre la esquina Yemení y la Piedra Negra

رَبَّنَا آتِنَا فِي الدُّنْيَا حَسَنَةً وَفِي الْآخِرَةِ حَسَنَةً وَقِنَا عَذَابَ النَّارِ ﴿٢٠١﴾

Señor nuestro, danos en este mundo lo que es bueno y en la otra vida lo que es bueno y protégenos del castigo del fuego. {Qur'an – 2:201}

Duaa Mientras se está en as-Safa y al-Marwah

إِنَّ الصَّفَا وَالْمَرْوَةَ مِن سَعَابِرِ اللَّهِ

Ciertamente, as-safa y al-marwah están entre los símbolos de Allah. Comienzo por aquello con lo que Allah comenzó

Luego de recitar esto, el Profeta ﷺ comenzó el tawaf al ascender a as-safa hasta que pudo ver el Kabah, miró hacia este, y declaró la unicidad y grandeza de Allah y dijo, “No hay dios sino Allah único y sin copartícipes. Suyo es el dominio y Suya es (toda) la alabanza, y Él es sobre todas las cosas competente. No hay dios sino Allah, único, Él cumplió su promesa y ayudó a sus siervos y derrotó a sus (enemigos) aliados sólo.”

Él repitió esto tres veces, haciendo otras súplicas entre medio. Y él ﷺ lo hizo en al-Marwah igual que en as-safa.



CONCLUSIÓN

Querido Peregrino:

Es recomendable que tenga mucho cuidado de guardar su Hajj de ser manchado por búsquedas sexuales, desafíos, disputas o pecados. También que su Hajj se haga de acuerdo al Libro de Allah y la Sunnah de Su Profeta, Muhammad ﷺ lo más completa y perfecta como sea posible con el objetivo de obtener la gran recompensa: perdón de los pecados, expiación de las malas obras y altos grados en el Paraíso, por el favor y la misericordia de Allah. Porque a esto se le llama el Hajj mabrúr (Hajj aceptado).

Abú Hurayrah reporta que el Mensajero de Allah (ﷺ) dijo, "De una Umrah a la siguiente hay una expiación de lo que ocurrió entre ellas, y un Hajj aceptado no tiene otra recompensa que el Paraíso.

(Al-Bukhari y Muslim)

El Hajj aceptado cuya recompensa es el Paraíso es uno en que las obligaciones son cumplidas y se realizó completamente, libre de pecados y lleno de buenas acciones. Los escolares del fiqh han dicho

que es uno en que Allah no fue desobedecido. Entonces pedimos a tu alma creyente que se adhiera bien al Libro de Allah, Majestuoso, para seguir el patrón de

su Mensajero elegido ﷺ, y ser un ejemplo para aquellos alrededor de ti en tus asuntos con tus hermanos peregrinos. Así, tu Hajj será

aceptado, In-sha'-Allah, y tus esfuerzos apreciados. Y regresarás a tu familia como el día que tu madre te dio a luz, purificado y con los pecados perdonados.

Cuando regresas a tu tierra, noble peregrino, Cuando sea que tu alma te invite a desobedecer a Allah, Altísimo Majestuoso, Recuerda el día que circunvalaste la Ka'bah y caminaste entre as-safa y al-Marwah ... Recuerda el día que te paraste en Arafat con las manos elevadas en esperanza y expectativa de la misericordia de Allah, y su perdón... Porque esto te ayudará a evitar cometer pecados y transgresiones.

Pedimos a Allah para todos un Hajj aceptado. Él es capaz de hacer todas las cosas. Y que Allah bendiga a nuestro Profeta, Muhammad y toda su familia y compañeros.

Talal bin Ahmed al-Aqeel

GUIA DEL HAJ Y UMRA

Contenid

1	LA CONDUCTA APROPIADA DURANTE EL VIAJE DEL HAJ	8
2	IHRAM	10
3	MEQATES PARA IHRA	12
4	PROHIBICIONES DURANTE EL IHRAM	14
5	TIPOS DE RITOS DEL HAJ	17
6	DESCRIPCION DEL UMRA	19
7	DESCRIPCION DEL HAJ	27
8	EL DIA 8 DUL HIJJA	28
9	EL DIA 9 DUL HIJJA	30
10	MUZDALIFAH	32
11	EL DIA 10 DUL HIJJA	34
12	TAUAF AL IFADAH	36
13	AYAM AL TASHRIQ	37
14	EL TAWAF DE DESPEDIDA	39
15	LOS PILARES Y REQUISITOS DEL HAJ	40
16	Las Disposiciones Relativas a La Mujer	41
17	DESCRIPCIÓN	47
18	IMPORTANTES FATAUA	53
19	DUA	67